

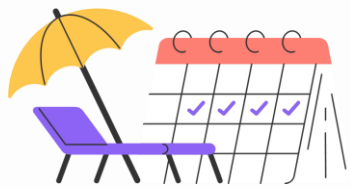
Estudio del mexicano en vacaciones de Semana Santa 2025

Comparativo 2022-2025

Abril de 2025



El 44% de la población afirmó haber salido de vacaciones en el último año. Sin embargo, los niveles socioeconómicos más bajos destacan por no haber vacacionado en más de cinco años

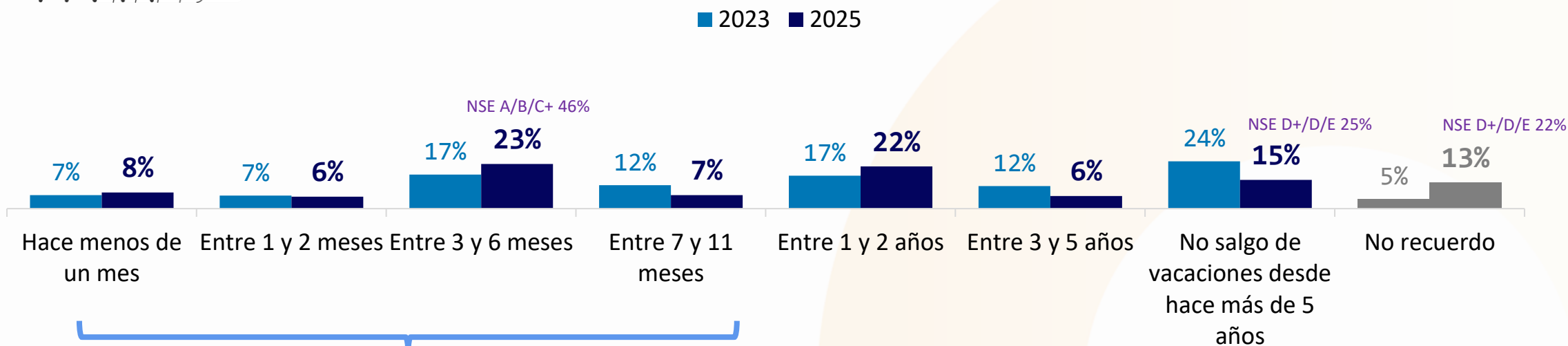


¿Cuándo fue la última vez que saliste de vacaciones a un destino diferente de tu lugar de residencia?

En promedio, la última vez que salieron de vacaciones fue hace

1 año y 8 meses

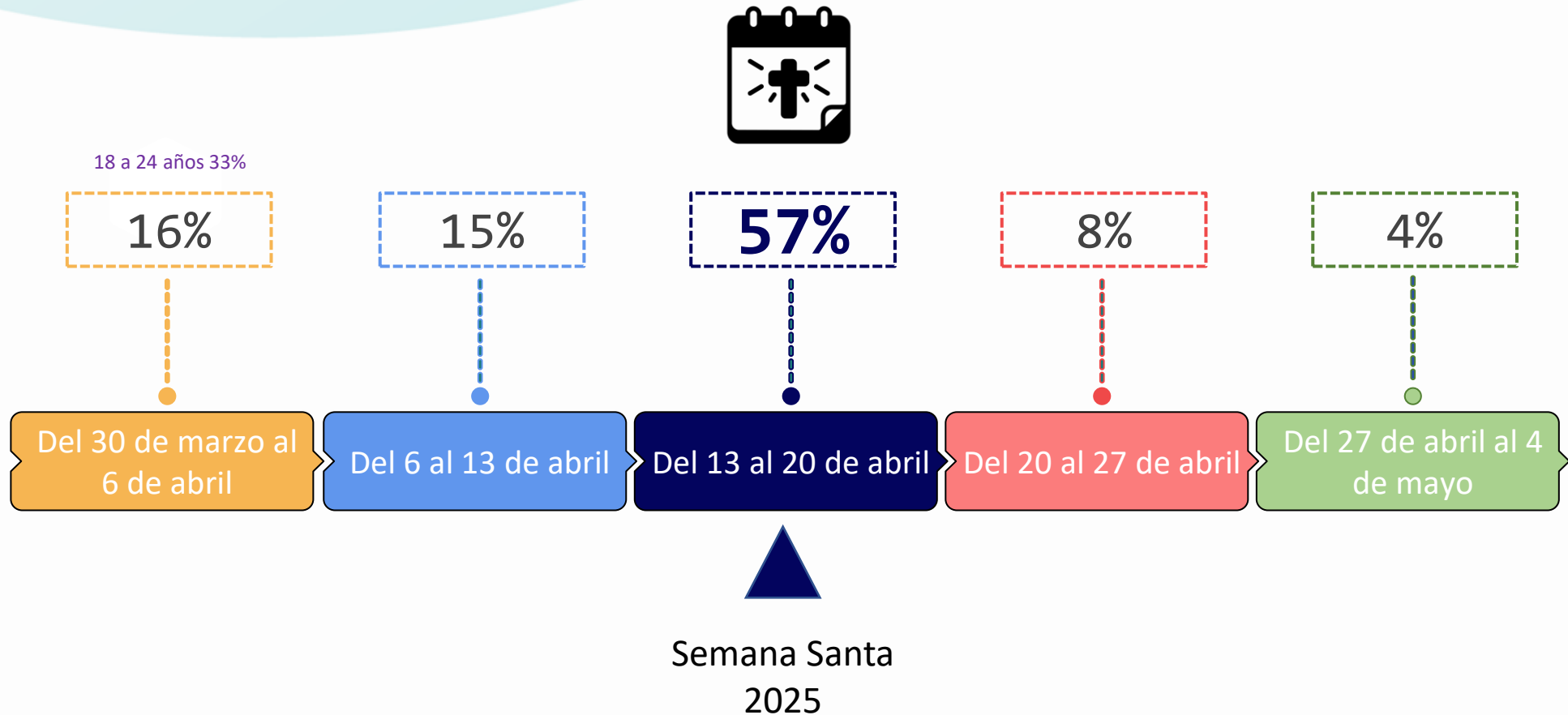
NSE D+/D/E 2 años y 7 meses



44%
(43%)

6 de cada 10 mexicanos tienen bien identificadas las fechas de Semana Santa del 2025, que se celebra del 13 al 20 de abril.

¿En qué fecha será Semana Santa del 2025...?



Base total de entrevistas: 504


¿Sabes en qué fecha será la Semana Santa de 2025?

En morado se muestran los segmentos donde el porcentaje es más alto en la última medición

En promedio, uno de cada tres encuestados ha salido de vacaciones durante Semana Santa en los últimos años



Porcentaje de mexicanos que salieron o saldrán de vacaciones en Semana Santa*



* En 2024 no se realizó el levantamiento

2020

2021

2022

2023

2025

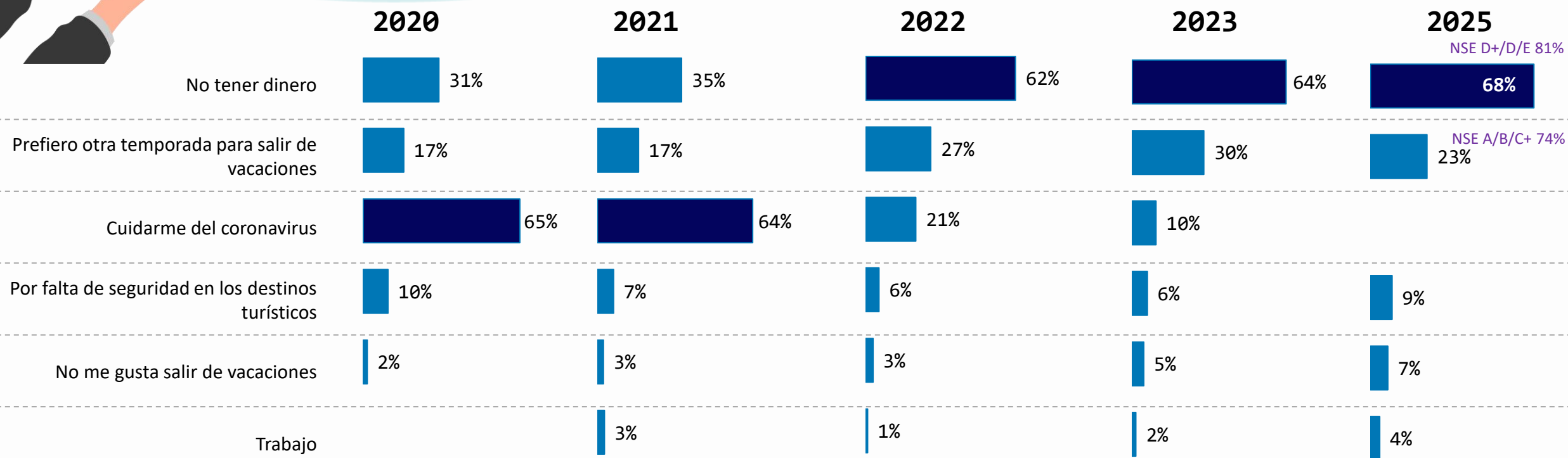
	2020	2021	2022	2023	2025
Base total entrevistas	534	534	534	501	504

En morado se muestran los segmentos donde el porcentaje es más alto en la última medición

En los últimos tres años, la principal razón para no salir de vacaciones durante Semana Santa ha sido la falta de dinero. En contraste, los niveles socioeconómicos altos optan por viajar en otras temporadas.



Principales motivos que te impedirán o te impidieron vacacionar en Semana Santa del *



* En 2024 no se realizó el levantamiento

Base quienes no salieron de vacaciones de Semana Santa del 2020: 248
Promedio de respuestas por persona: 1.3

Base quienes no salieron de vacaciones de Semana Santa del 2021: 238
Promedio de respuestas por persona: 1.3

Base quienes no saldrán de vacaciones de Semana Santa del 2022: 251
Promedio de respuestas por persona: 1.2

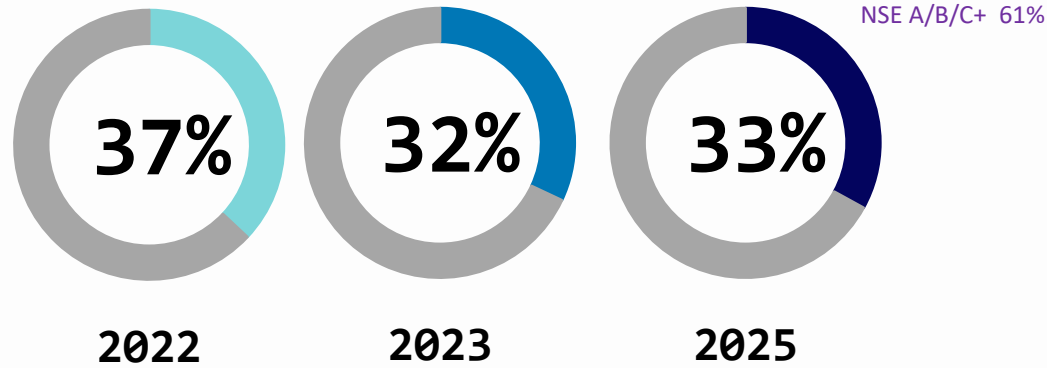
Base quienes no saldrán de vacaciones de Semana Santa del 2023: 281
Promedio de respuestas por persona: 1.2

Base quienes no saldrán de vacaciones de Semana Santa del 2025: 272
Promedio de respuestas por persona: 1.1

Para las vacaciones de Semana Santa 2025, los viajeros planean gastar en promedio \$9,250 por familia. Los encuestados que salen de vacaciones y que son de niveles socioeconómicos bajos cada vez gastan menos.



Saldrán de vacaciones de Semana Santa



	2022	2023	2025
Base total entrevistas	534	501	504

Gasto promedio planeado para vacaciones de Semana Santa*

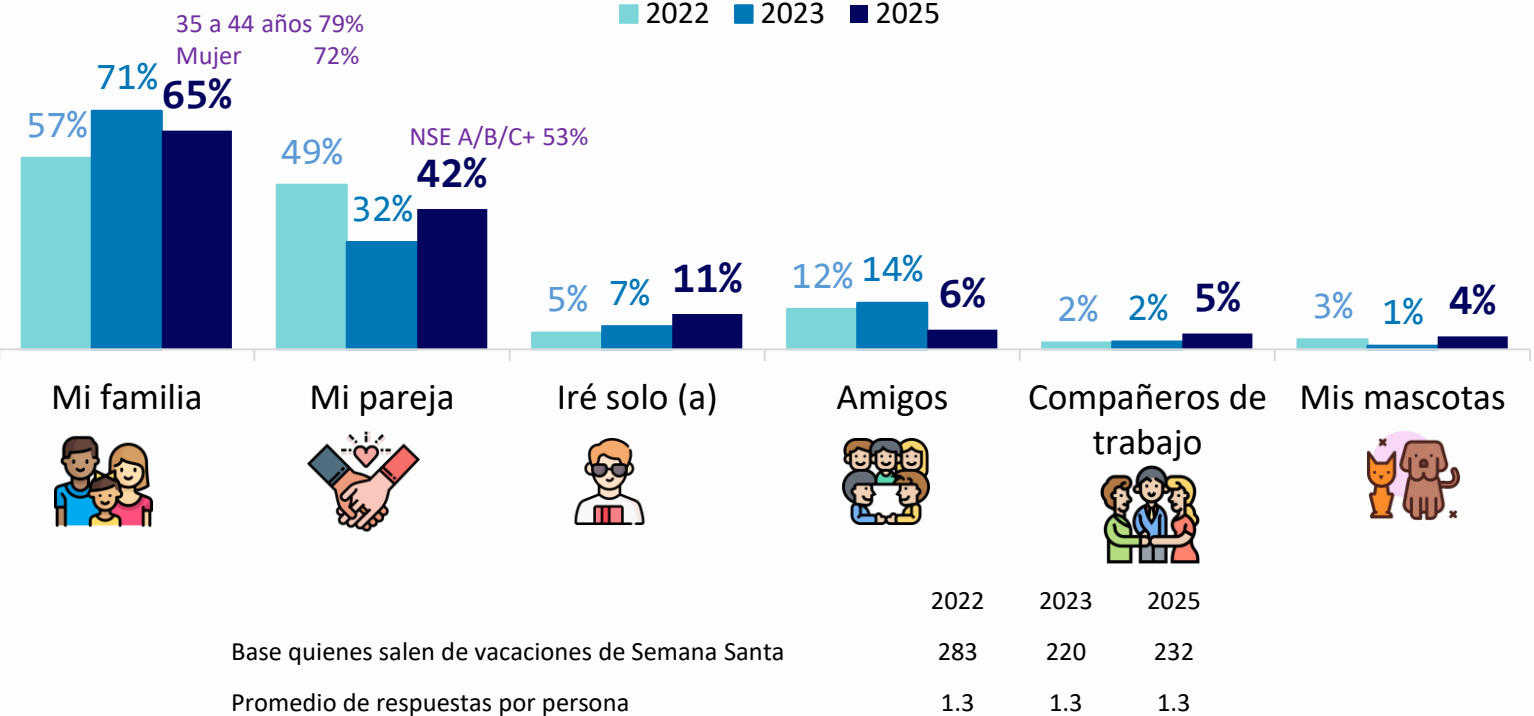


	2022	2023	2025
Total	\$9,300	\$8,000	\$9,250
NSE A/B/C+	\$11,650	\$8,600	\$12,600
NSE C/C-	\$9,850	\$8,900	\$8,850
NSE D+/D/E	\$6,800	\$5,900	\$4,600

	2022	2023	2025
Base quienes saldrán de vacaciones de Semana Santa	283	220	232

Durante las vacaciones de Semana Santa 2025, el promedio de personas que viajarán será de 4 (principalmente familiares) y la duración del viaje será de 5 días

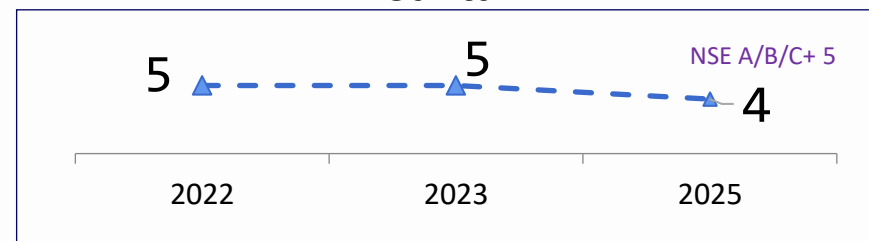
Acompañantes para las vacaciones de Semana Santa



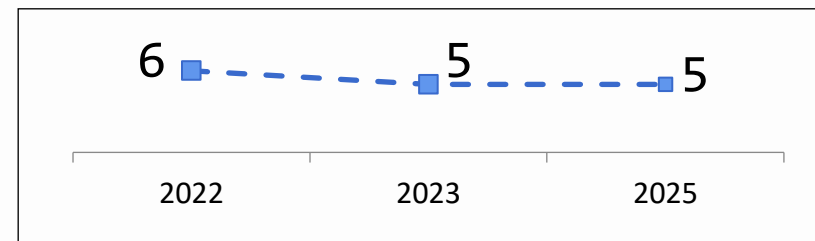
Base quienes salen de vacaciones de Semana Santa
 Promedio de respuestas por persona

	2022	2023	2025
Base quienes salen de vacaciones de Semana Santa	283	220	232
Promedio de respuestas por persona	1.3	1.3	1.3

Tamaño promedio del grupo de vacacionistas de Semana Santa*



Promedio de días que los mexicanos salen de vacaciones de Semana Santa*

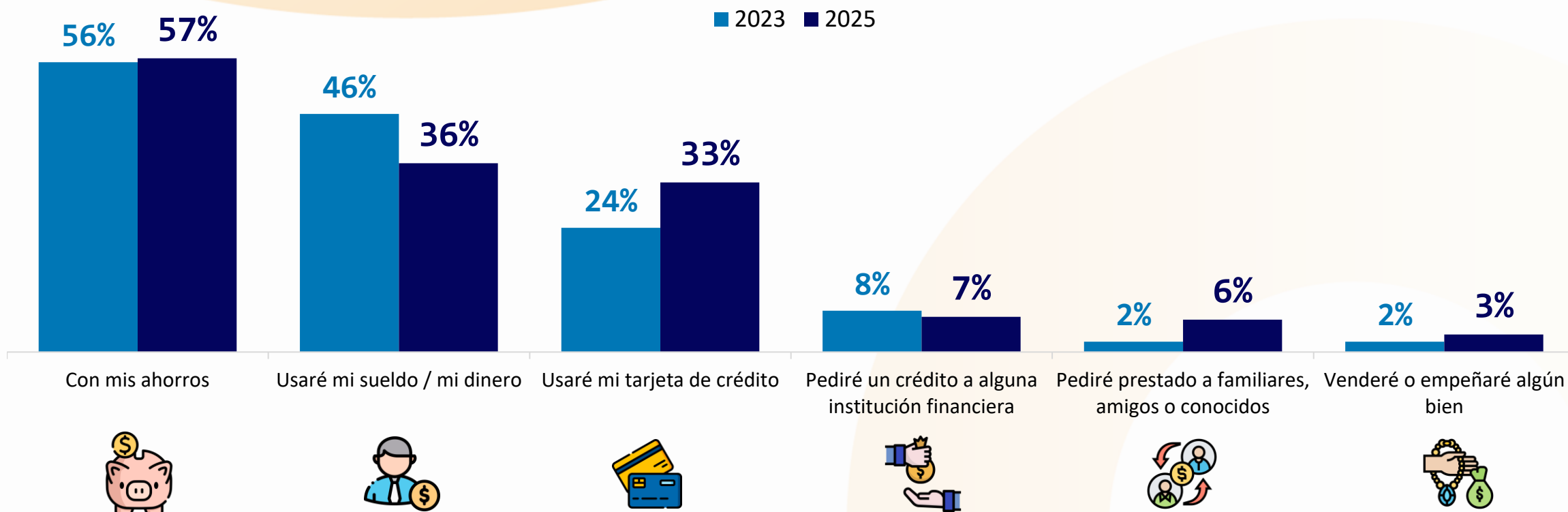


Base quienes salen de vacaciones de Semana Santa
 2022 2023 2025
 283 220 232

* En 2024 no se realizó el levantamiento

Los mexicanos financiarán sus vacaciones de Semana Santa 2025 principalmente con sus ahorros o utilizando su sueldo. En comparación con 2023, ha aumentado el número de vacacionistas que recurrirán a su tarjeta de crédito.

Métodos de financiamiento para las vacaciones de Semana Santa de 2025



2023 2024

Base quienes salen de vacaciones de Semana Santa

220 232

Promedio de respuestas por persona

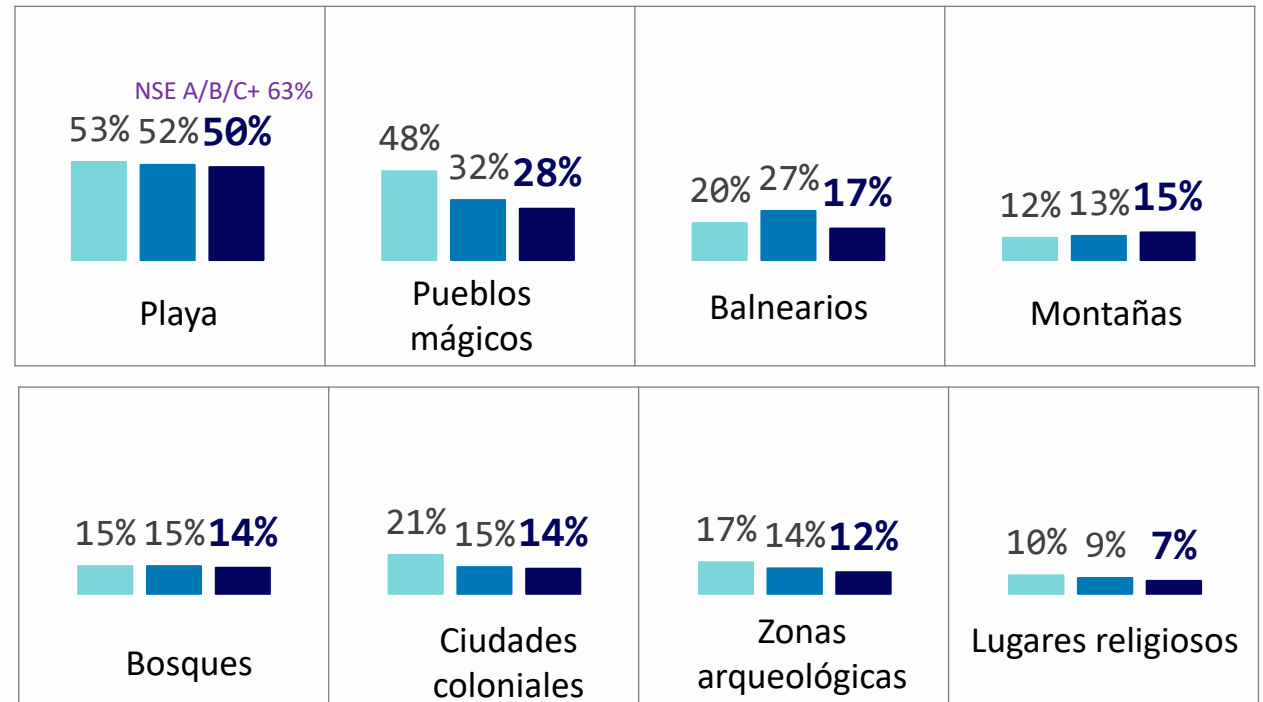
1.4 1.5

Para las vacaciones de Semana Santa 2025, las playas serán el principal destino turístico. En cambio, la visita a los Pueblos Mágicos se está volviendo cada vez menos frecuente.



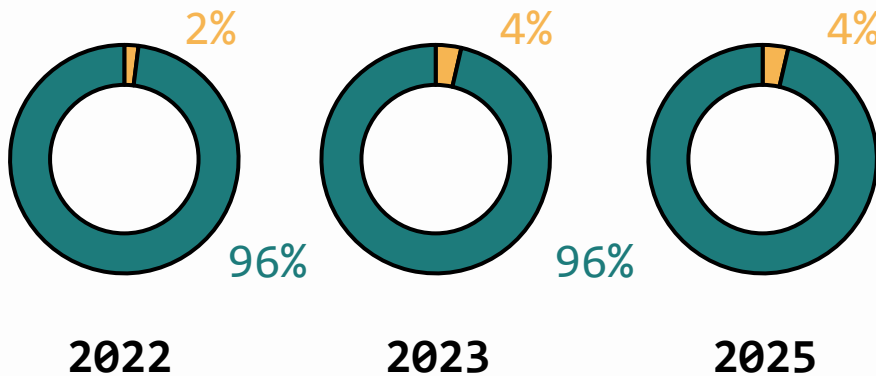
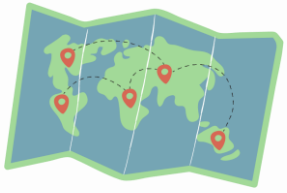
Tipo de destino que visitarán en vacaciones de Semana Santa*

■ 2022 ■ 2023 ■ 2025



¿El destino para tus vacaciones de Semana Santa de 2025 será?

- Dentro del país
- Fuera del país



2022 2023 2024

Base quienes salen de vacaciones de Semana Santa

283 220 232

Base quienes salen de vacaciones de Semana Santa

2022 2023 2024

283 220 232

Promedio de respuestas por persona

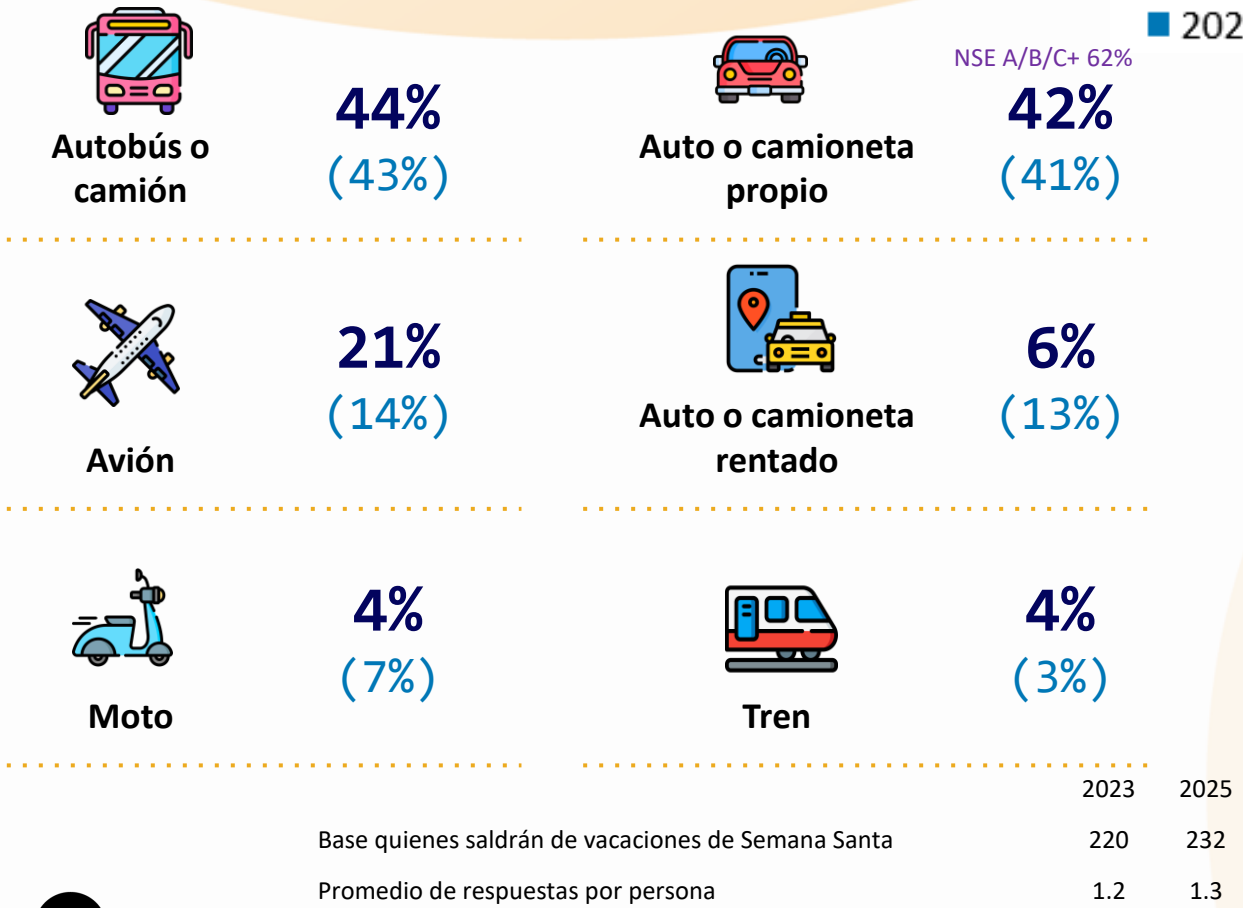
2.0 1.8 1.7

* En 2024 no se realizó el levantamiento

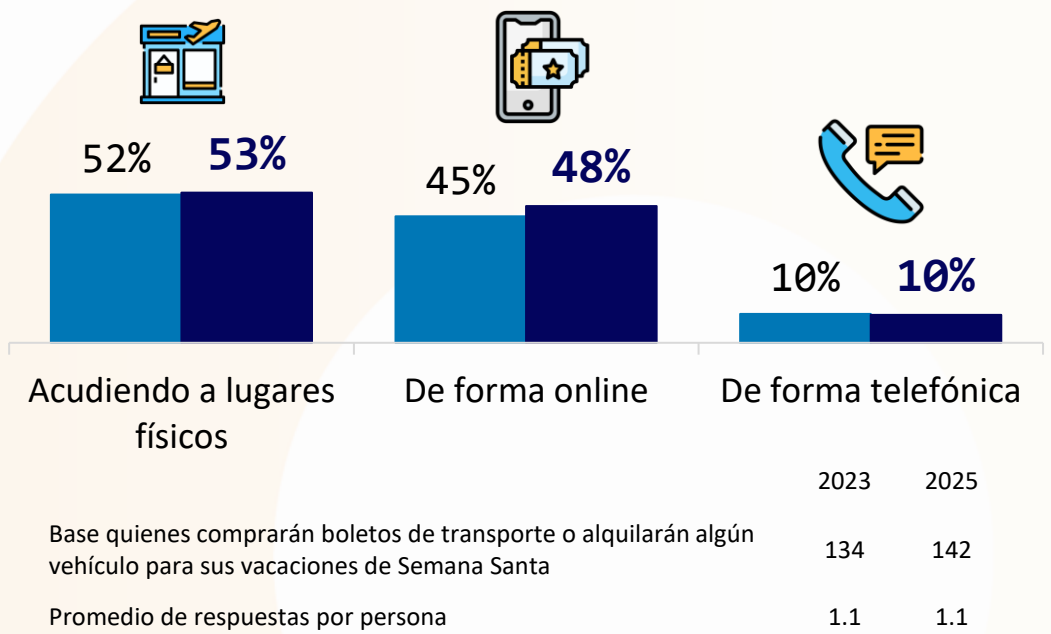
Los principales medios de transporte que utilizarán los vacacionistas serán autobuses o autos propios. Mayormente acudirán de forma física a comprar los boletos para el transporte o para alquilar algún vehículo.

Principales tipos de transporte que usarán para salir de vacaciones de Semana Santa de 2025

65% de los vacacionistas de Semana Santa de 2025, comprarán boletos de transporte o alquilarán vehículo



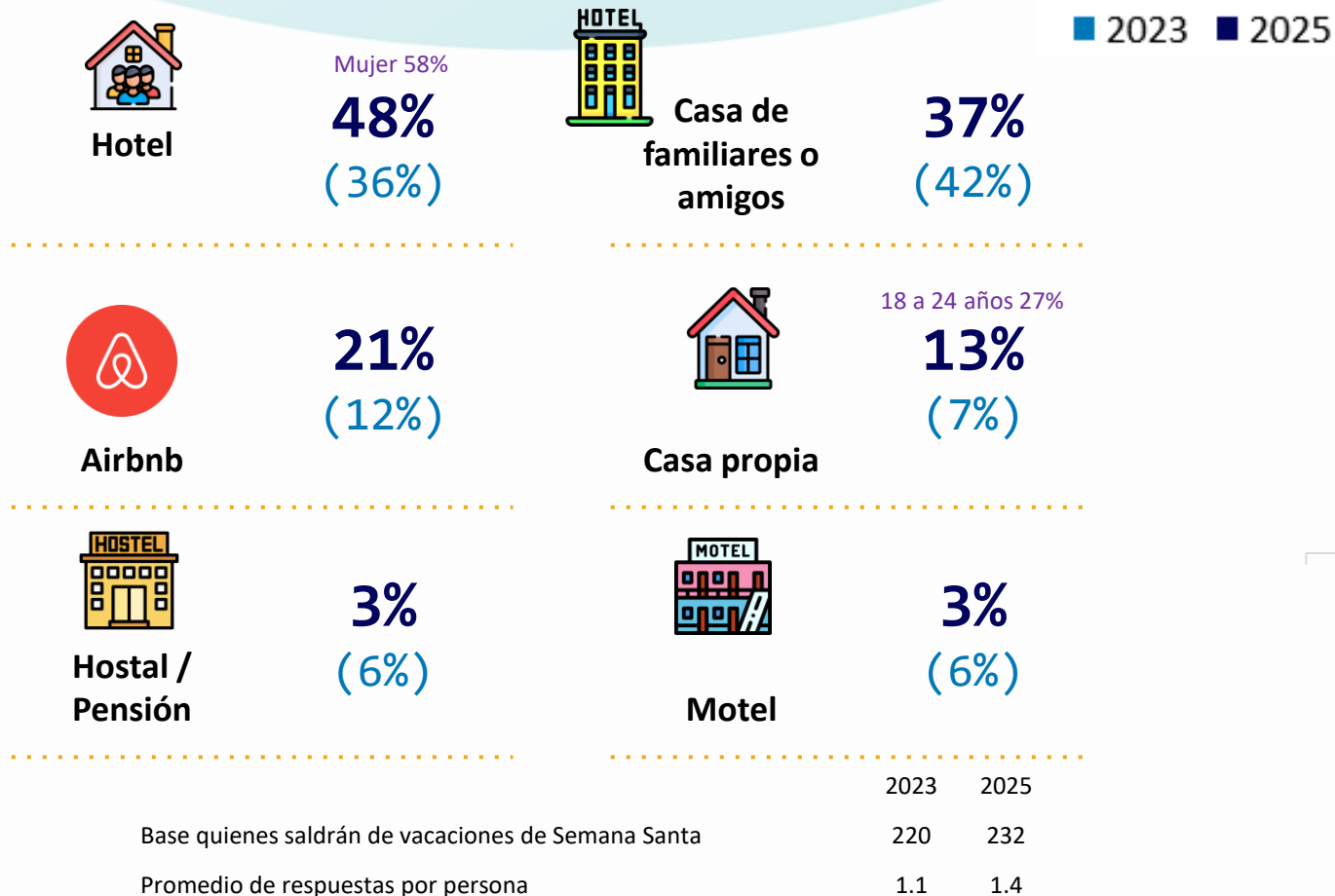
Formas de comprar boletos para transporte o alquilar vehículo



En morado se muestran los segmentos donde el porcentaje es más alto

En estas vacaciones de Semana Santa, los mexicanos recurrirán a hospedarse en hoteles o en casa de familiares, amigos. Ha incrementado la reservación online respecto a 2023.

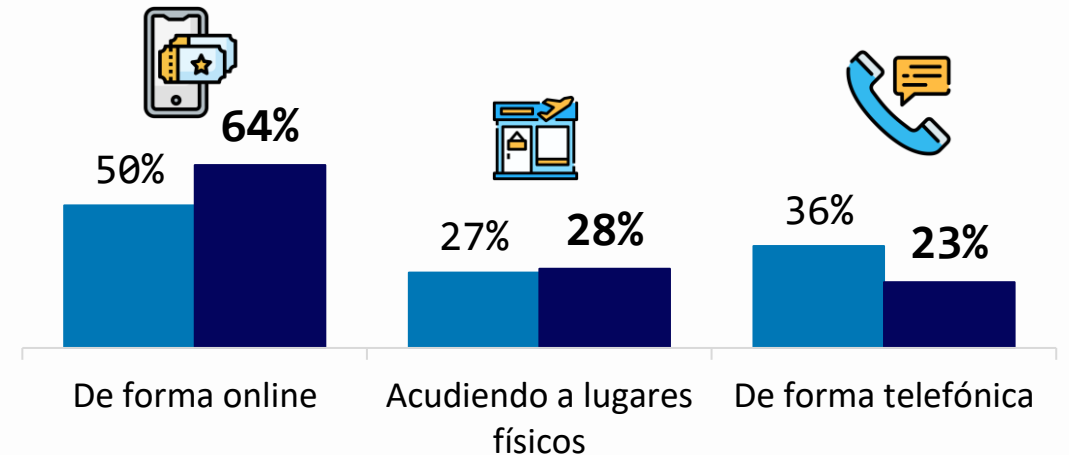
Lugares donde se hospedarán para vacaciones de Semana Santa de 2025



NSE A/B/C+ 78%

65% de los vacacionistas de Semana Santa de 2025 reservarán hospedaje

Formas de reservar hospedaje para vacaciones de Semana Santa 2025

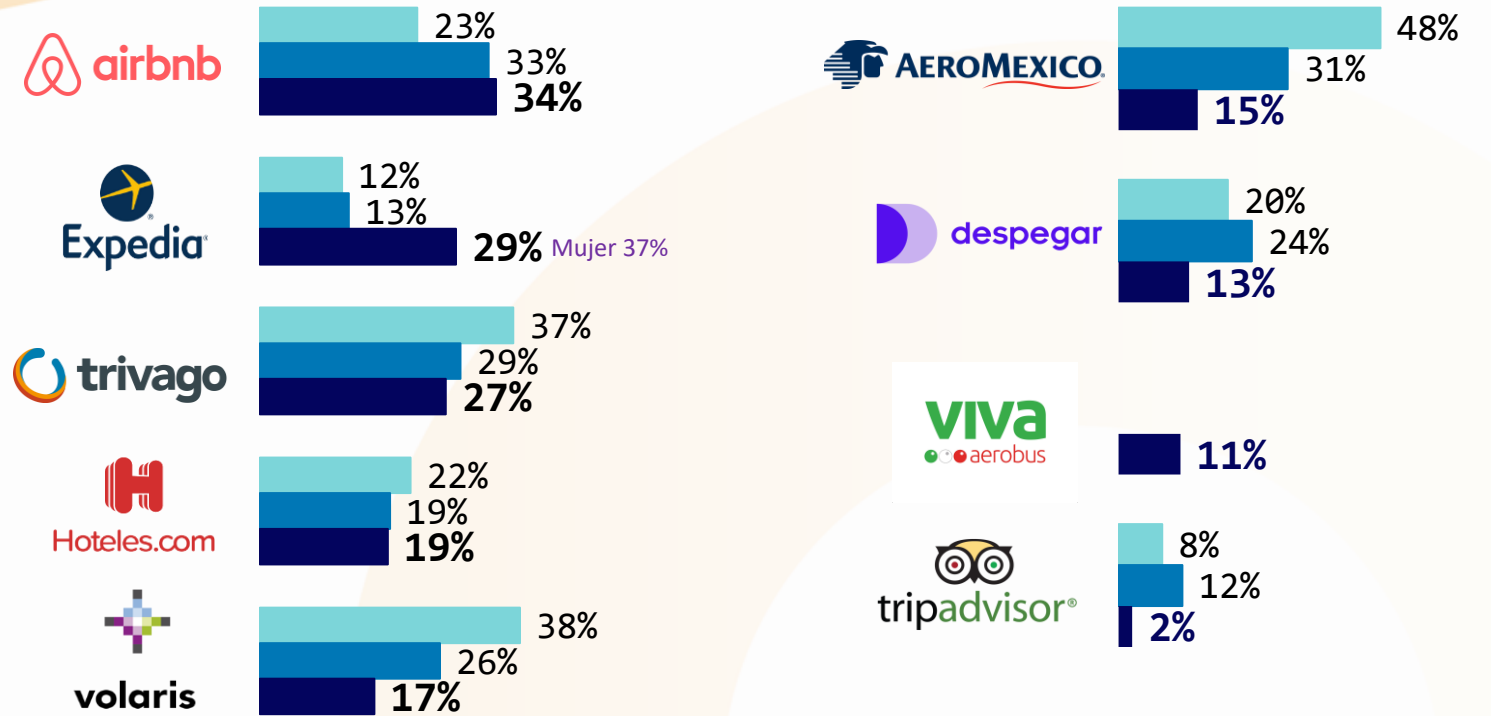


	2023	2025
Base quienes saldrán de vacaciones de Semana Santa de y reservarán hospedaje	155	162
Promedio de respuestas por persona	1.1	1.2

Airbnb es la plataforma online favorita entre los vacacionistas para hospedarse durante sus vacaciones

Plataformas o páginas online para comprar boletos y/o reservar hospedaje*

2022 2023 2025



Base quienes comprarán boletos para transporte o alquilarán algún vehículo o reservarán hospedaje de manera online

Promedio de respuestas por persona

2022	2023	2025
303	118	103
2.9	2.3	2.1

* En 2024 no se realizó el levantamiento

En morado se muestran los segmentos donde el porcentaje es más alto

Parámetros del proyecto

Ficha Técnica



Metodología

Entrevistas online en México.
Para poder asegurar representatividad a nivel nacional los resultados fueron ponderados por sexo, edad, región y por nivel socioeconómico.



Público objetivo y representatividad

Personas de 18 años o más residentes del país.



Periodo de levantamiento

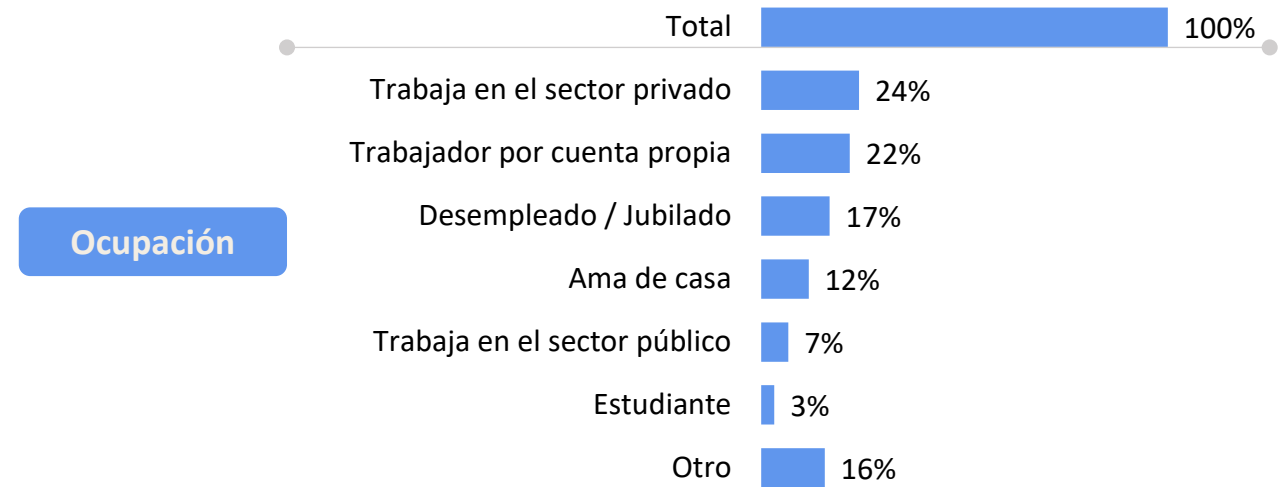
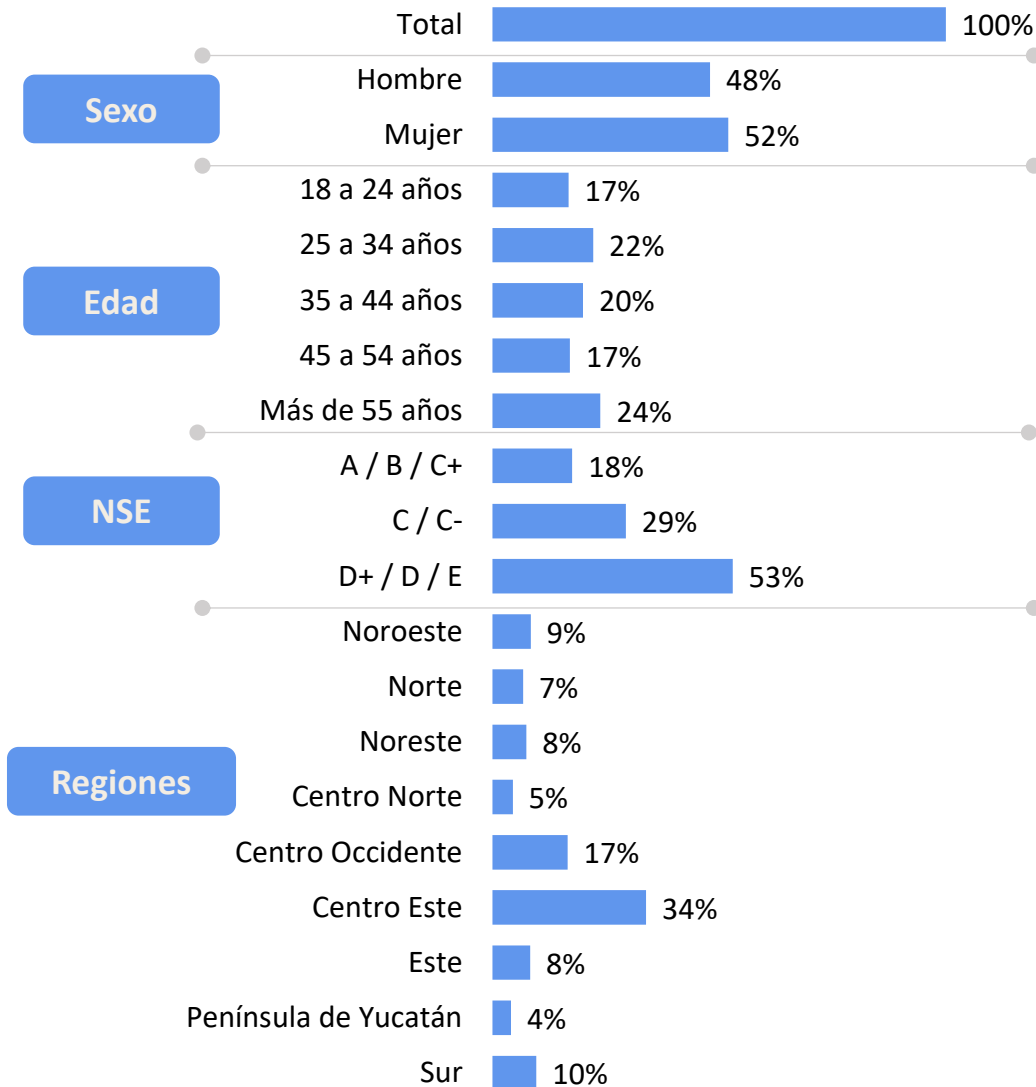
Del 11 al 20 de marzo de 2025



Muestra y cuestionario

504 casos con un margen de error de +/- 4.5% al 95% de confianza.
Cuestionario estructurado con una duración aproximada de 15 minutos.

Perfilamiento de la muestra ponderada



Descripción de las regiones



Noroeste

Baja California
Baja California Sur
Sonora
Sinaloa



Norte

Chihuahua
Durango
Coahuila



Noreste

Nuevo León
Tamaulipas



Centro Norte

Zacatecas
San Luis Potosí
Aguascalientes



Centro Occidente

Jalisco
Nayarit
Colima
Michoacán
Guanajuato



Centro Este

Querétaro
Hidalgo
México
CDMX
Morelos
Tlaxcala
Puebla



Sur

Oaxaca
Chiapas
Guerrero



Este

Veracruz
Tabasco



Península de Yucatán

Campeche
Yucatán
Quintana Roo

Contacto:

contacto@planningquant.com

¡Gracias!

¿Ya conoces nuestro estudio Ómnibus?

PlanningBus

**Descubre nuestro nuevo estudio
ómnibus**

DESCUBRIR

<https://planningquant.com/planningbus/>
<https://planningquant.com/>