

Estudio del mexicano en vacaciones de Semana Santa. Comparativo 2022 y 2023

Marzo de 2023

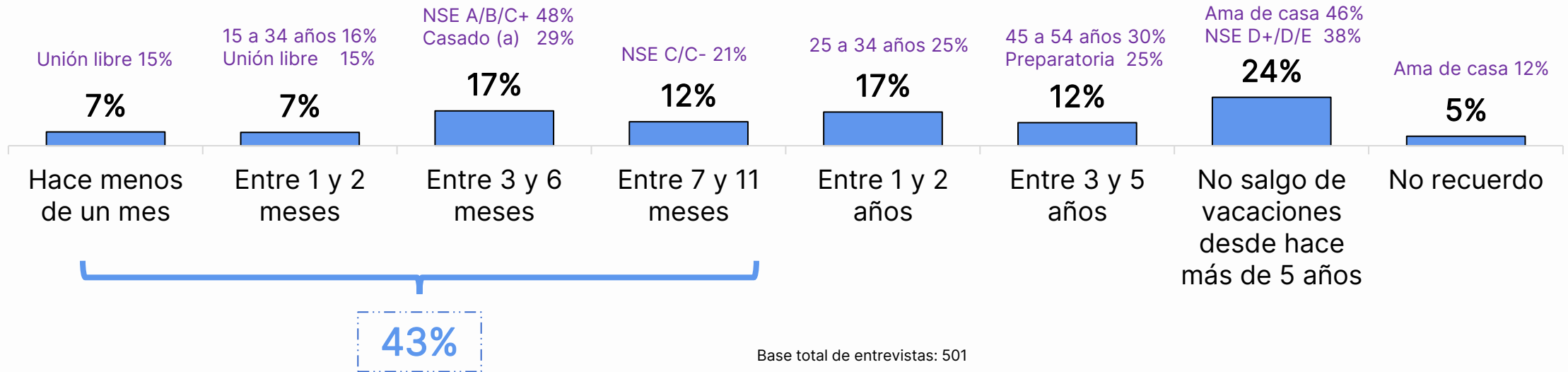


El 43% de la población declaró haber salido de vacaciones en el último año.



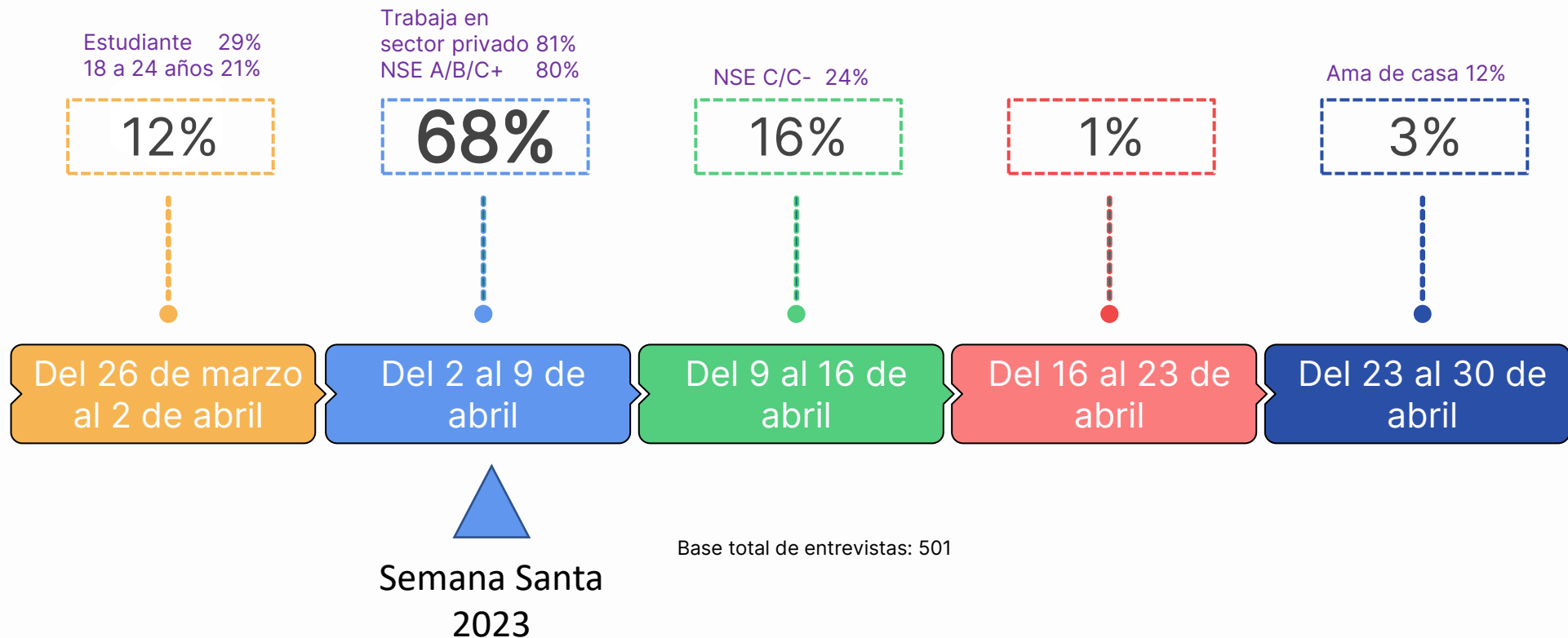
¿Cuándo fue la última vez que saliste de vacaciones a un destino diferente de tu lugar de residencia?

En promedio, la última vez que salieron de vacaciones fue hace **2 años y 2 meses**
 Ama de casa 3 años 3 meses



7 de cada 10 personas tienen bien identificadas las fechas de Semana Santa del 2023, que será del 2 al 9 de abril.

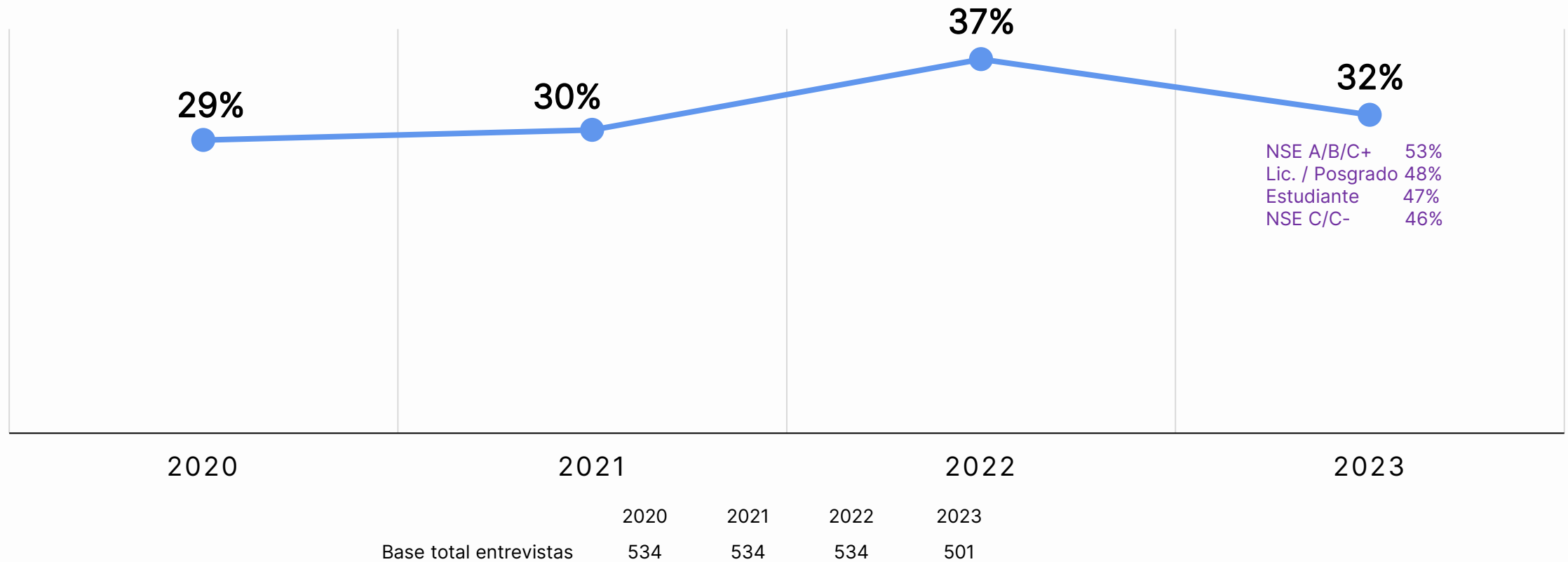
¿En qué fecha será Semana Santa del 2023...?



Del 2022 a 2023, habrá 5% menos de personas que saldrán de vacaciones de Semana Santa.



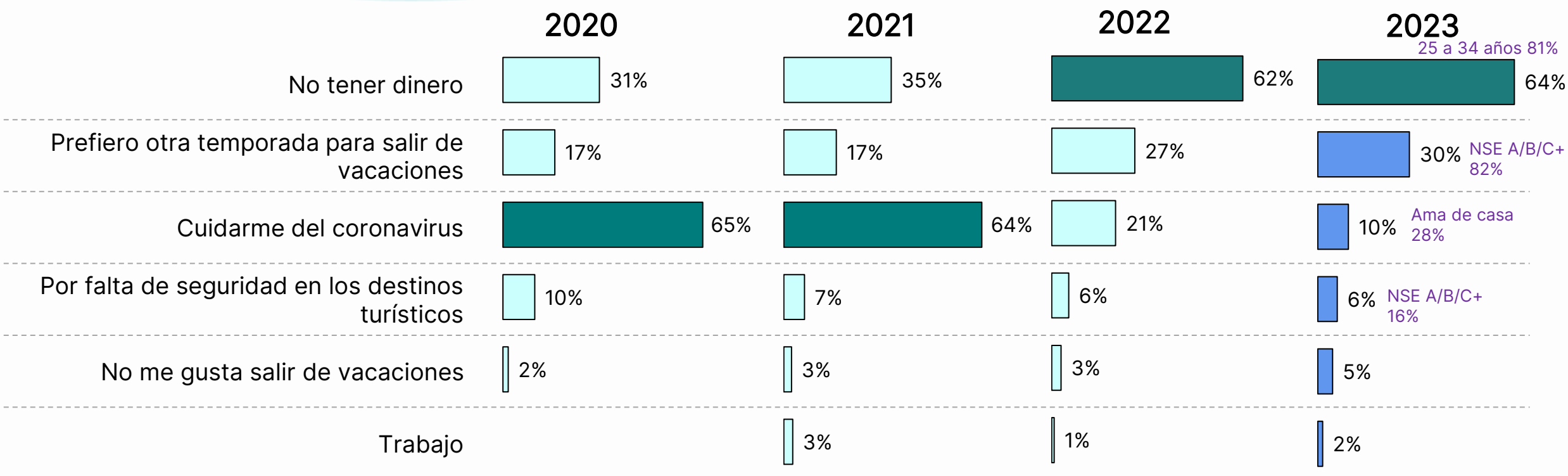
Porcentaje de mexicanos que salieron o saldrán de vacaciones en Semana Santa



Al igual que el año pasado, en este año 2023, el principal motivo para no salir de vacaciones en Semana Santa es: la falta de dinero.



Principales motivos que te impedirán o te impidieron vacacionar en Semana Santa del



Base quienes no salieron de vacaciones de Semana Santa del 2020: 248
Promedio de respuestas por persona: 1.3

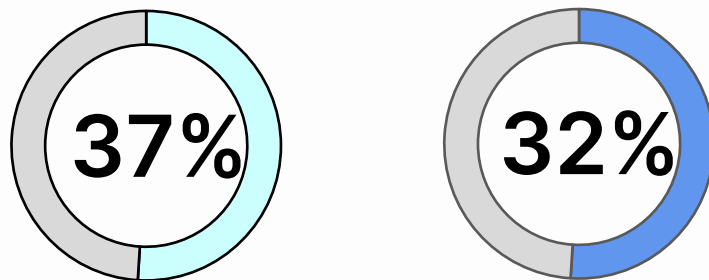
Base quienes no salieron de vacaciones de Semana Santa del 2021: 238
Promedio de respuestas por persona: 1.3

Base quienes no saldrán de vacaciones de Semana Santa del 2022: 251
Promedio de respuestas por persona: 1.2

Base quienes no saldrán de vacaciones de Semana Santa del 2023: 281
Promedio de respuestas por persona: 1.2

Para las vacaciones de Semana Santa del 2023, los viajeros planean gastar por familia, en promedio \$8,000, que representa una disminución aproximada de \$1,200 con respecto al gasto de 2022.

Saldrán de vacaciones de Semana Santa



2022

2023

Base total entrevistas

2022	2023
534	501

\$ Gasto promedio planeado para vacaciones de Semana Santa

	2022	2023
Total	\$9,295	\$7,963
NSE A/B/C+	\$11,629	\$8,576
NSE C/C-	\$9,834	\$8,906
NSE D+/D/E	\$6,814	\$5,889

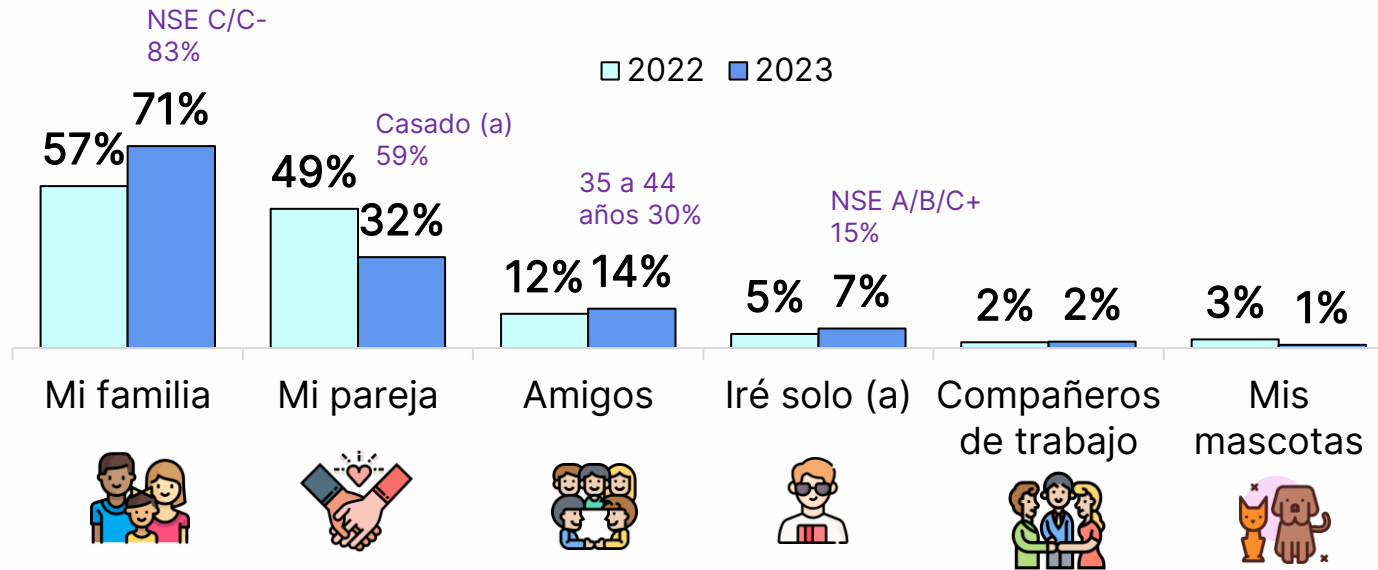
Casado (a) \$11,326
45 a 54 años \$11,081

Base quienes saldrán de vacaciones de Semana Santa

2022	2023
283	220

Al igual que en 2022, durante las vacaciones de Semana Santa del 2023, viajarán 5 personas en promedio (principalmente familiares), sin embargo, reducirán en un día su estancia.

Acompañantes para las vacaciones de Semana Santa



Base quienes salen de vacaciones de Semana Santa

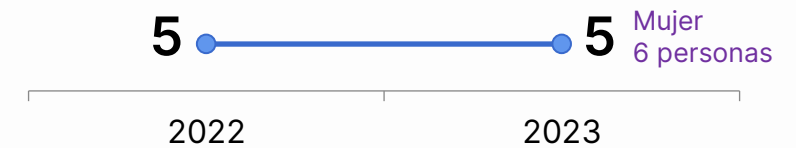
Promedio de respuestas por persona

2022 2023

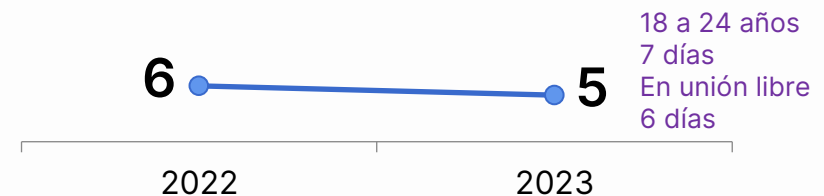
283 220

1.3 1.3

Tamaño promedio del grupo de vacacionistas de Semana Santa



Promedio de días que los mexicanos salen de vacaciones de Semana Santa




Base quienes salen de vacaciones de Semana Santa

2022 2023

283 220

Los mexicanos financiarán sus vacaciones de Semana Santa de 2023 principalmente con sus ahorros o usando su sueldo. Hasta una cuarta parte de los vacacionistas hará uso de su tarjeta de crédito.

Métodos de financiamiento para las vacaciones de Semana Santa de 2023



2023
 Base quienes salen de vacaciones de Semana Santa 220
 Promedio de respuestas por persona 1.4

En morado se muestran los segmentos donde el porcentaje es más alto

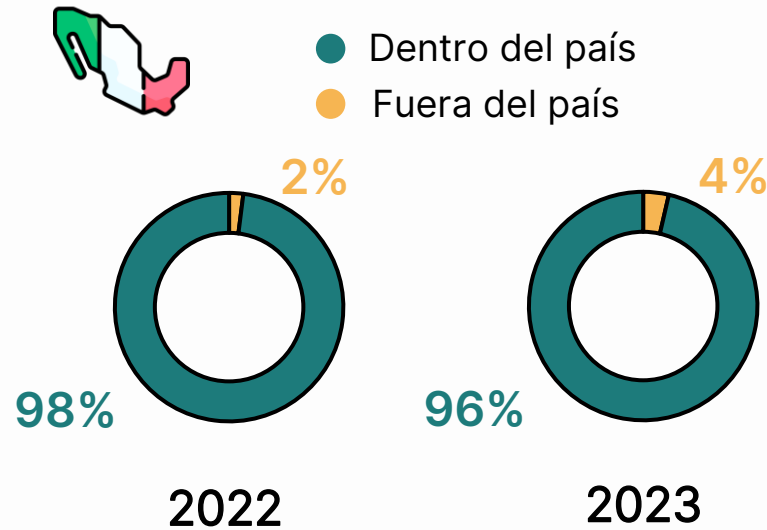
Para las vacaciones de Semana Santa de 2023, los destinos serán nacionales en su gran mayoría; la playa será el destino preferido.



Tipo de destino que visitarán en vacaciones de Semana Santa

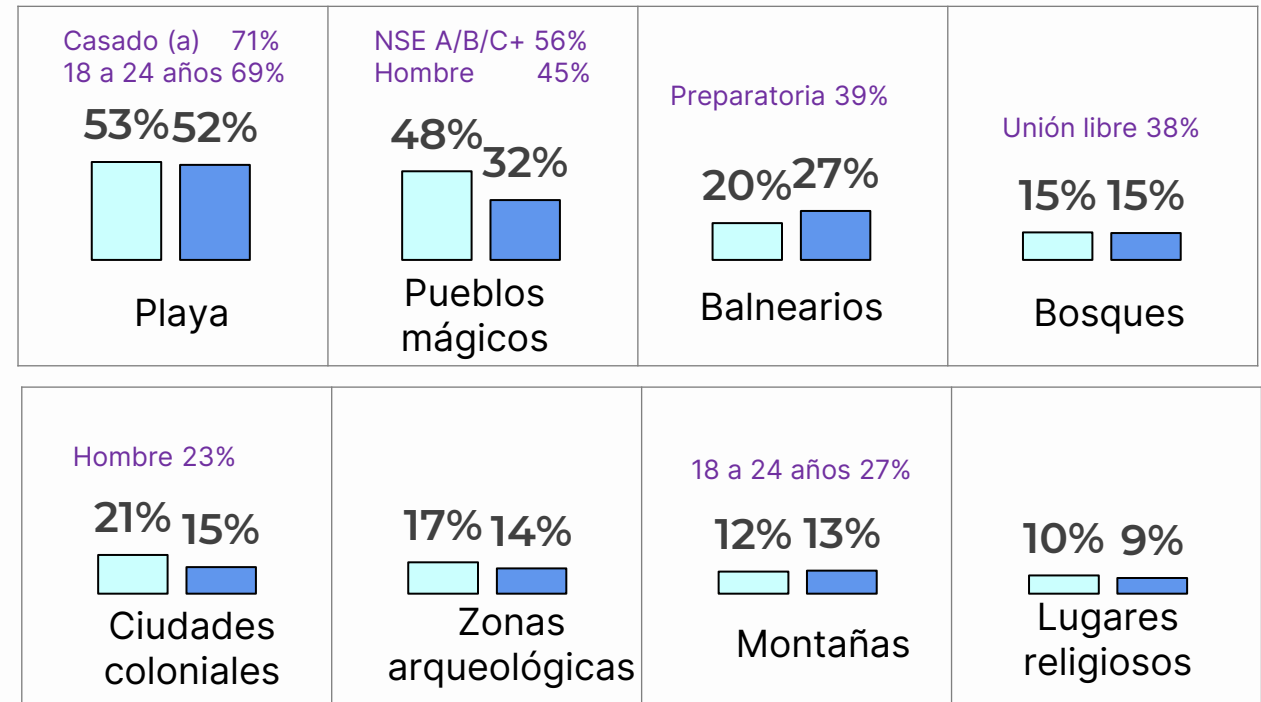
● 2022 ● 2023

¿El destino para tus vacaciones de Semana Santa de 2023 será?



Base quienes salen de vacaciones de Semana Santa

2022 2023
283 220



Base quienes salen de vacaciones de Semana Santa

2022 2023

Promedio de respuestas por persona

2.0 1.8

El destino principal donde pasarán más tiempo los vacacionistas serán las playas de Veracruz, Puerto Vallarta y Cancún.

Principal destino que visitarán en vacaciones de Semana Santa 2023



Lugares religiosos

Nayarit	49%
Ciudad de México	45%

Base quienes saldrán de vacaciones de Semana Santa de 2023 a lugares religiosos: 6



Boques

Hidalgo	45%
Michoacán	31%

Base quienes saldrán de vacaciones de Semana Santa de 2023 a bosques: 13



Zonas arqueológicas

Estado de México	47%
Oaxaca	14%

Base quienes saldrán de vacaciones de Semana Santa de 2023 a zonas arqueológicas: 11



Playa

Veracruz	17%
Puerto Vallarta	13%
Cancún	11%

Base quienes saldrán de vacaciones de Semana Santa de 2023 a la playa: 107



Pueblos mágicos

Puebla	25%
Morelos	24%
Oaxaca	12%

Base quienes saldrán de vacaciones de Semana Santa de 2023 a pueblos mágicos: 42

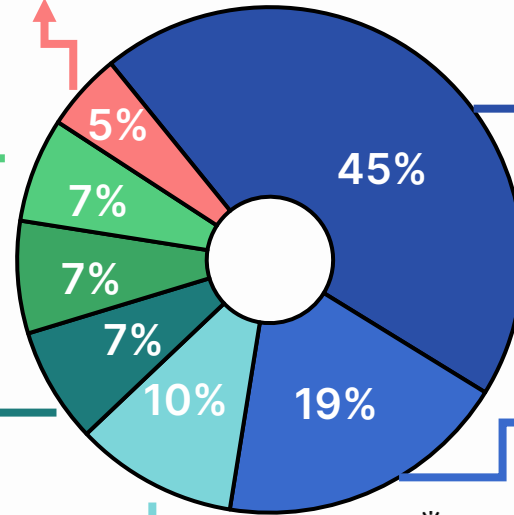


Balneario

Bahías de Huatulco	19%
Jalisco	15%
Hidalgo	10%

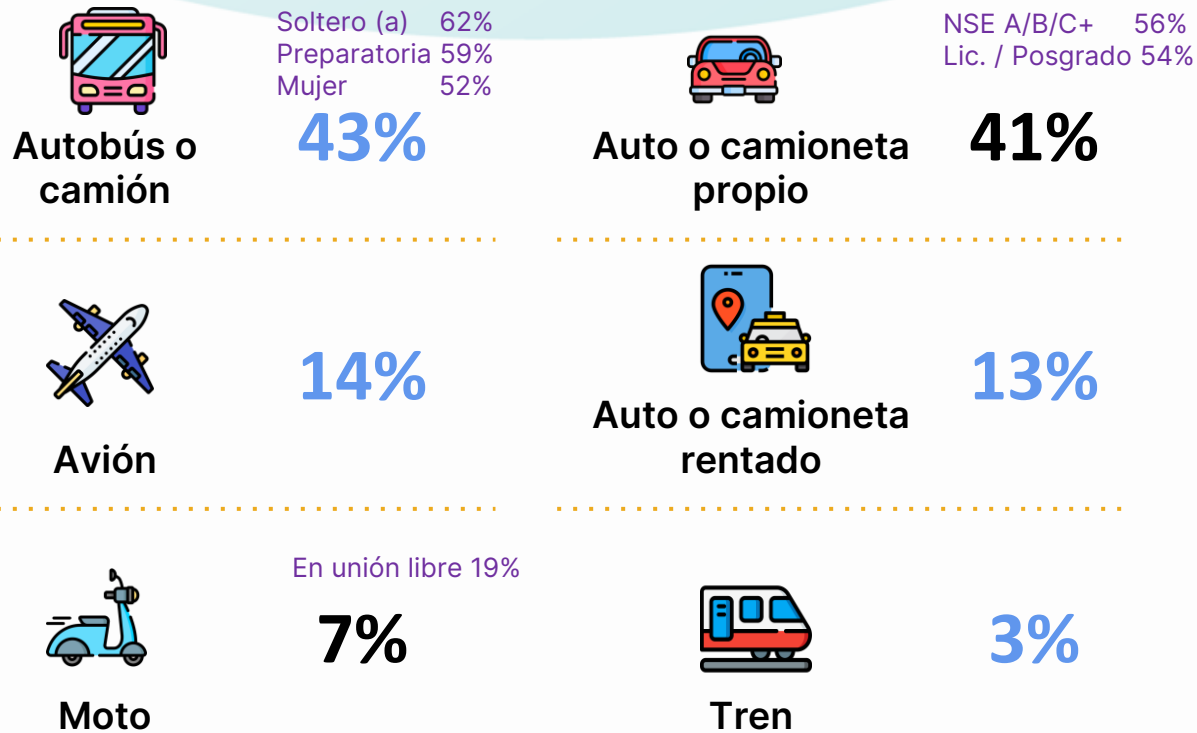
Base quienes saldrán de vacaciones de Semana Santa de 2023 a balnearios: 24

Otro lugar



Los principales medios de transporte que utilizarán los vacacionistas serán autobuses o autos propios. Mayormente acudirán de forma física a comprar los boletos para el transporte o para alquilar algún vehículo.

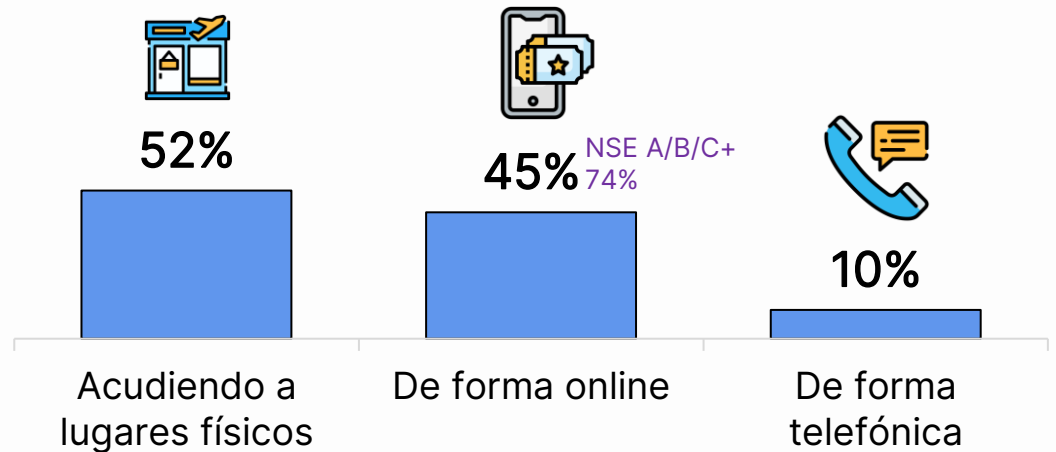
Tipo de transporte que usarán para salir de vacaciones de Semana Santa de 2023



Base quienes saldrán de vacaciones de Semana Santa de 2023 220
 Promedio de respuestas por persona 1.2

60% de los vacacionistas de Semana Santa de 2023, comprarán boletos de transporte o alquilarán vehículo

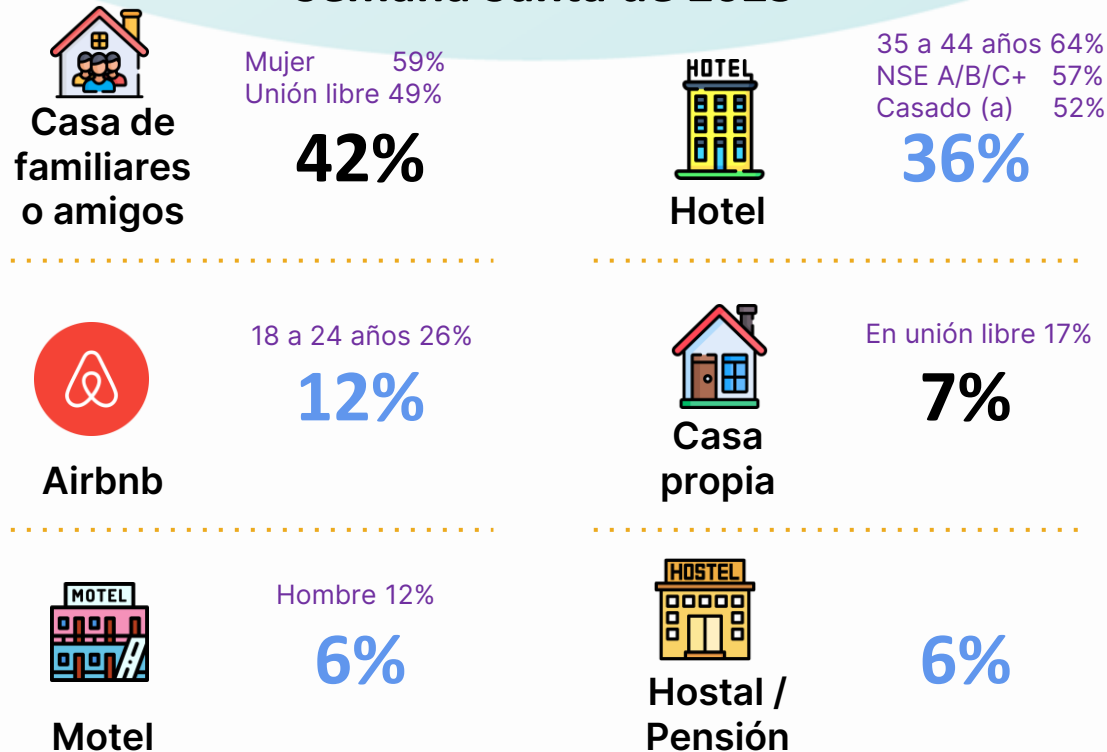
Formas de comprar boletos para transporte o alquilar vehículo



Base quienes comprarán boletos de transporte o alquilarán algún vehículo para sus vacaciones de Semana Santa 2023 134
 Promedio de respuestas por persona 1.1

En estas vacaciones de Semana Santa, los mexicanos recurrirán a hospedarse en casa de familiares, amigos u hoteles. La mitad de las personas que reservarán hospedaje lo harán de forma online.

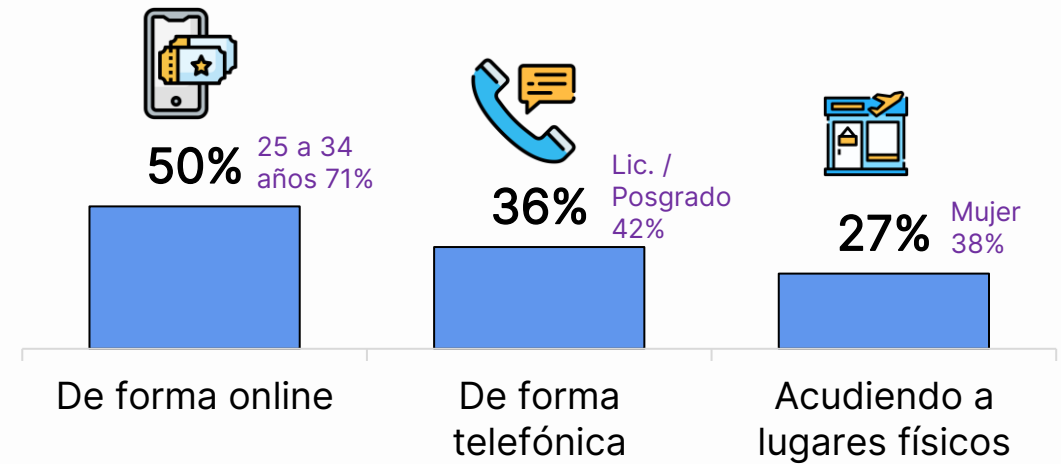
Lugares donde se hospedarán para vacaciones de Semana Santa de 2023



Base quienes saldrán de vacaciones de Semana Santa de 2023 220
 Promedio de respuestas por persona 1.1

58% de los vacacionistas de Semana Santa de 2023 reservarán hospedaje

Formas de reservar hospedaje para vacaciones de Semana Santa 2023

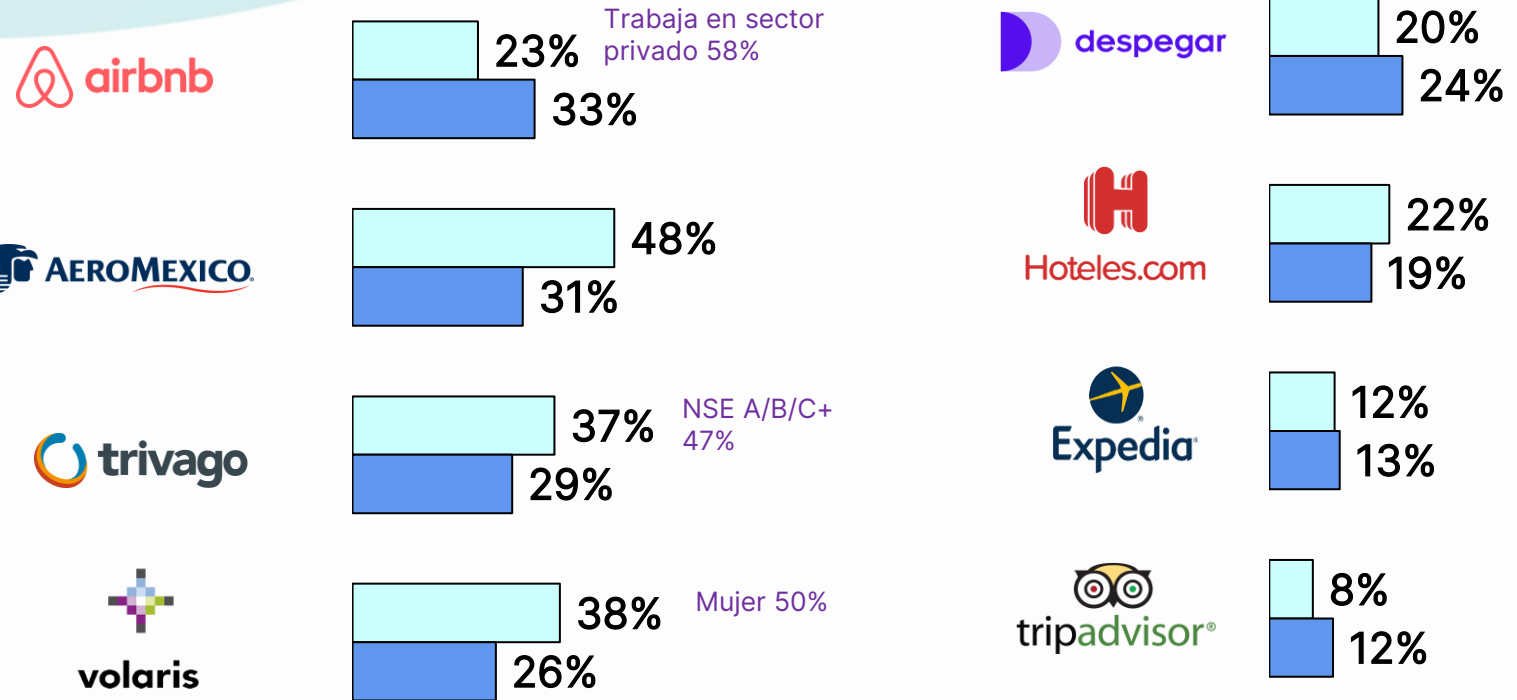


Base quienes saldrán de vacaciones de Semana Santa de 2023 y reservarán hospedaje 155
 Promedio de respuestas por persona 1.1

De 2022 a 2023, incrementó 10 puntos la preferencia por reservar hospedaje en Airbnb.

Plataformas o páginas online para comprar boletos y/o reservar hospedaje

● 2022 ● 2023




31% de los vacacionistas de Semana Santa de 2023, comprarán boletos de transporte, alquilarán algún vehículo o reservarán hospedaje de forma online

Base quienes comprarán boletos para transporte o alquilarán algún vehículo o reservarán hospedaje de manera online

Promedio de respuestas por persona

2022	2023
303	118
2.9	2.3

Parámetros del proyecto



Ficha Técnica



Metodología

Entrevistas online en México. Para poder asegurar representatividad a nivel nacional los resultados fueron ponderados por sexo, edad, región y por nivel socioeconómico.



Público objetivo y representatividad

Personas de 18 años o más residentes del país.



Periodo de levantamiento

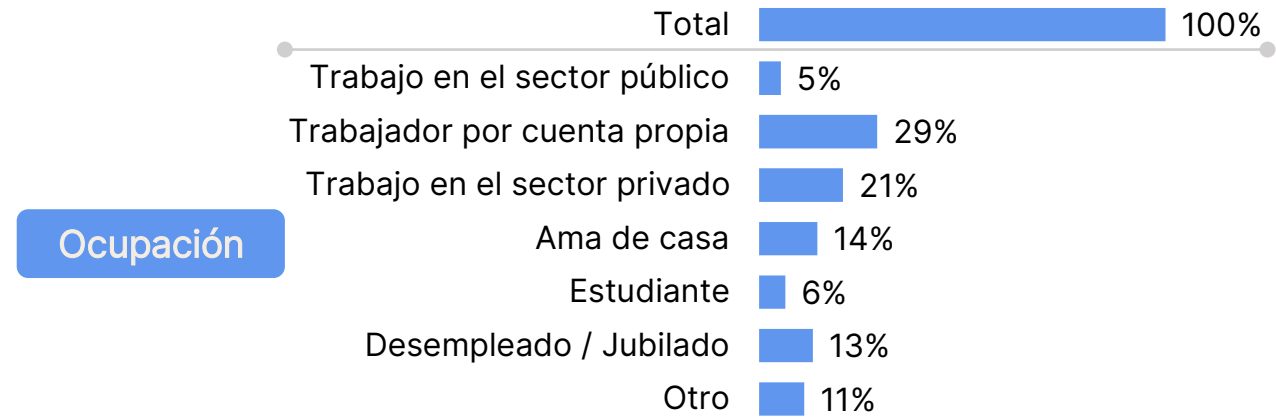
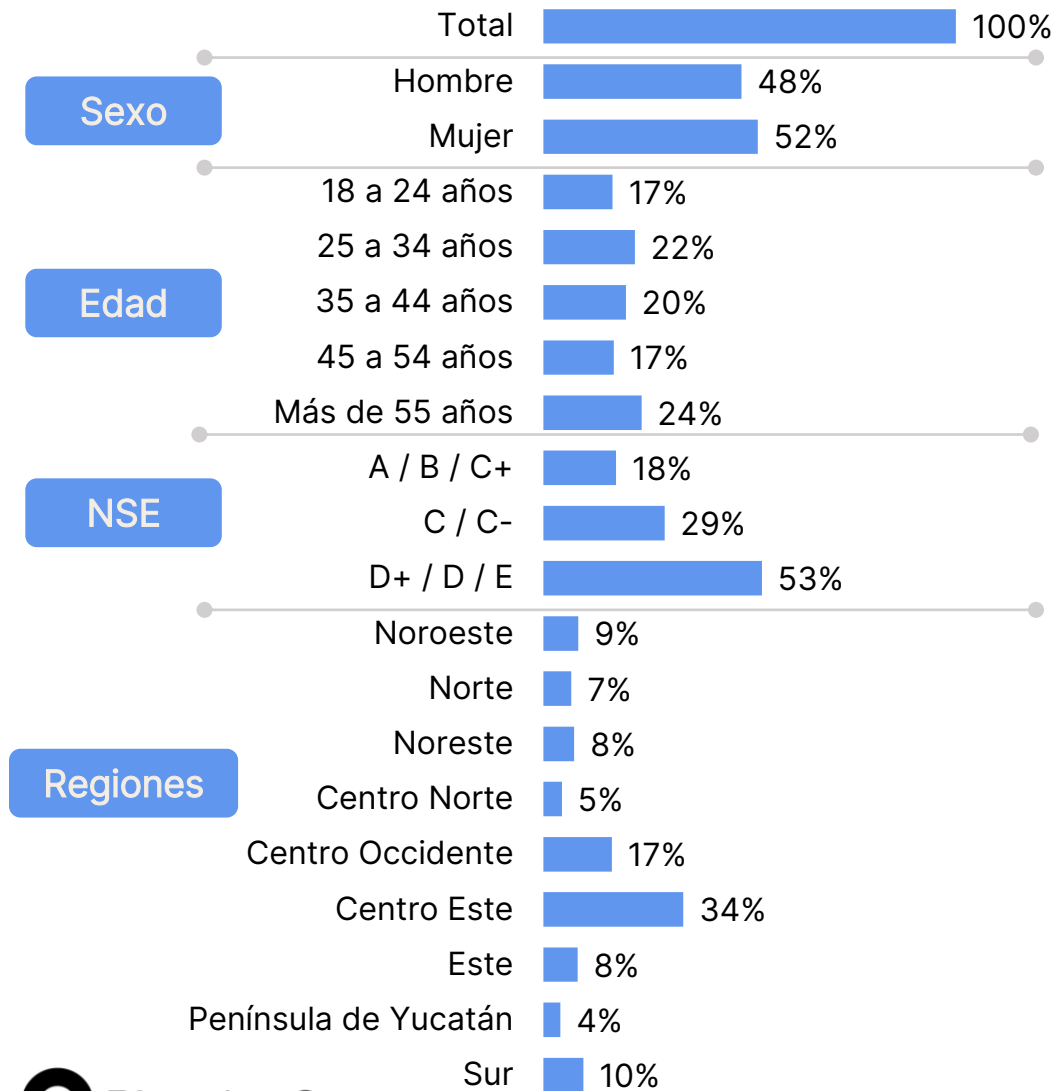
Del 11 al 16 de marzo de 2023.



Muestra y cuestionario

501 casos con un margen de error de +/- 4.5% al 95% de confianza. Cuestionario estructurado con una duración aproximada de 10 minutos.

Perfilamiento de la muestra ponderada



Descripción de las regiones



Noroeste

Baja California
Baja California Sur
Sonora
Sinaloa



Norte

Chihuahua
Durango
Coahuila



Noreste

Nuevo León
Tamaulipas



Centro Norte

Zacatecas
San Luis Potosí
Aguascalientes



Centro Occidente

Jalisco
Nayarit
Colima
Michoacán
Guanajuato



Centro Este

Querétaro
Hidalgo
México
CDMX
Morelos
Tlaxcala
Puebla



Sur

Oaxaca
Chiapas
Guerrero



Este

Veracruz
Tabasco



Península de Yucatán

Campeche
Yucatán
Quintana Roo

Iván Castro

Director general

ivan@planningquant.com

Alán Blancas

Director de estadística

alan@planningquant.com

¿Ya conoces nuestro estudio Ómnibus?

¡Gracias!

PlanningBus

**Descubre nuestro nuevo estudio
ómnibus**

DESCUBRIR

Para mayores informes, contacta a:

Karla Trumbley

Gerente comercial

karla@planningquant.com

<https://planningquant.com/planningbus/>
<https://planningquant.com/>