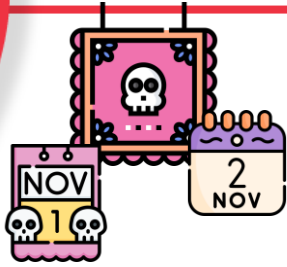


# Estudio sobre los hábitos de consumo en Día de Muertos



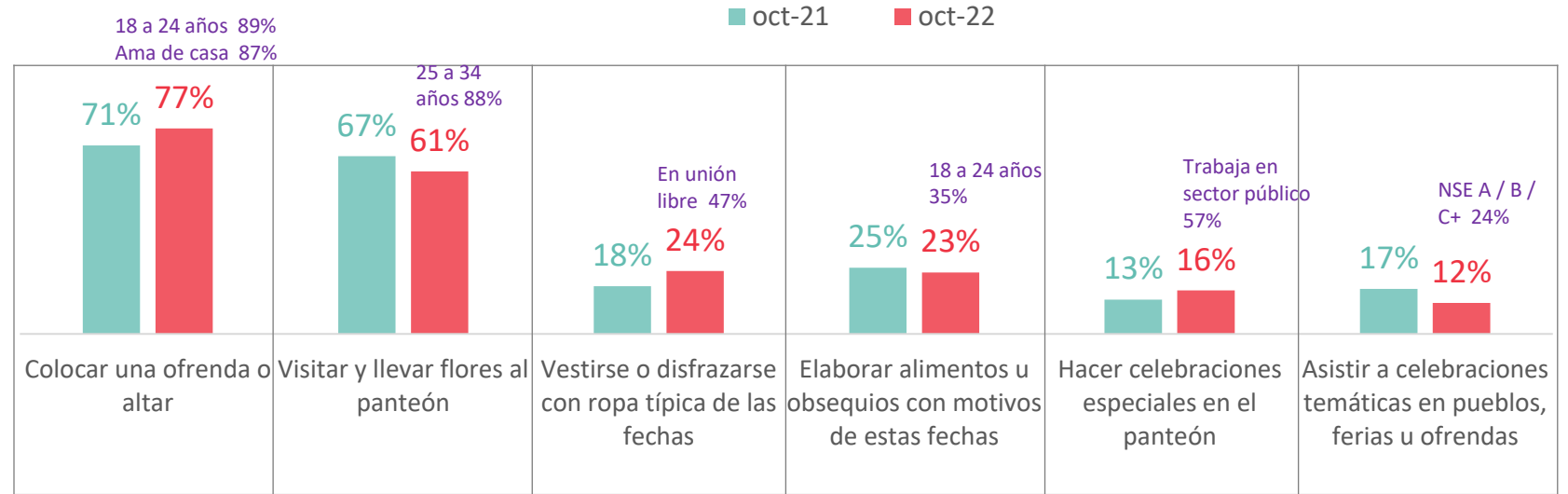
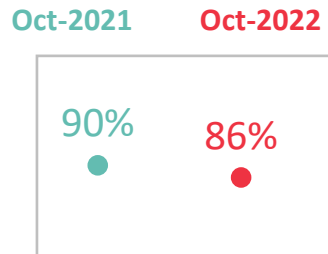
Octubre 2022

# Para 2022, hay un mayor porcentaje de personas que piensan colocar una ofrenda o altar que en 2021



## Principales actividades para celebrar el Día de Muertos

### Población mexicana que celebra el Día de Muertos



|                           | Oct-2021 | Oct-2022 |
|---------------------------|----------|----------|
| Base total de entrevistas | 518      | 512      |

|   | Oct-2021 | Oct-2022 |
|---|----------|----------|
| Base quienes celebran el Día de Muertos | 457      | 448      |
| Promedio de respuestas por persona      | 2.2      | 2.2      |

Los días 31 de octubre, 1º de noviembre y/o 2 de noviembre, tú ¿qué celebras o conmemoras?  
¿Qué actividades realizarás para celebrar o conmemorar el día de muertos?

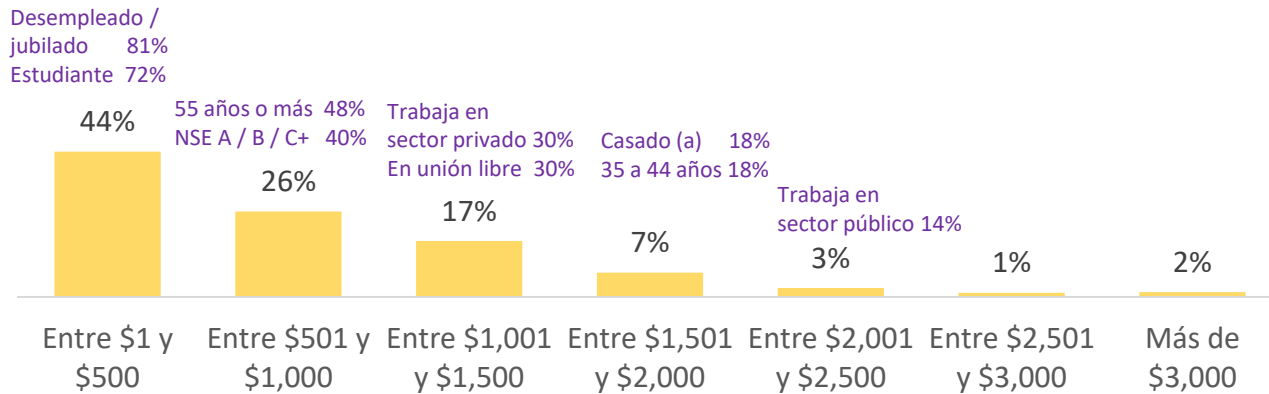
En morado se muestran los segmentos donde el porcentaje es más alto en 2022



# Quienes celebrarán el Día de Muertos planean gastar en promedio \$800



## Gasto planeado en las actividades para celebrar Día de Muertos



Base quienes celebran el Día de Muertos- oct 2022: 448



El gasto promedio planeado para celebrar el Día de Muertos es de:

**\$800**  
 Casado (a) \$1,103  
 NSE A / B / C+ \$1,088  
 Hombre \$1,015

| NSE        | Gasto promedio |
|------------|----------------|
| A / B / C+ | <b>\$1,088</b> |
| C / C-     | <b>\$771</b>   |
| D+ / D / E | <b>\$708</b>   |

¿Cuánto planeas gastar en las actividades que realizarás especialmente para este día de muertos 2022 (flores, ofrenda, papel picado, disfraces, etc.)?

En morado se muestran los segmentos donde el porcentaje es más alto en 2022

# Solamente 2 de cada 10 personas han realizado su testamento como medida preventiva ante la muerte

## Acciones preventivas ante la muerte



**Avisar a mis familiares dónde pueden encontrar mis documentos**

**31%**

Estudiante 63%  
Desempleado / jubilado 55%  
35 a 44 años 50%



**Contratar servicios funerarios**

**29%**

Trabaja en sector público 71%  
55 años o más 49%  
Hombre 40%



**Comprar un seguro de vida**

**24%**

Trabaja en sector público 79%  
NSE A / B / C+ 44%  
25 a 34 años 34%



**Hacer un testamento**

**23%**

Casado (a) 37%  
NSE A/B / C+ 35%  
NSE C / C- 35%  
Lic. / Posgrado 33%



**No tomo acciones preventivas ante la muerte**

**27%**

Ama de casa 51%  
Soltero (a) 46%  
18 a 24 años 45%

Base total de entrevistas oct-2022: 512

En morado se muestran los segmentos donde el porcentaje es más alto en 2022



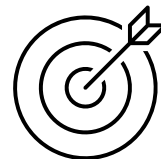
# Parámetros del proyecto

# Ficha técnica



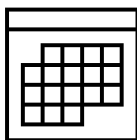
Entrevistas online en México.  
Para poder asegurar representatividad a nivel nacional los resultados fueron ponderados por sexo, edad, región y por nivel socioeconómico.

## METODOLOGÍA



Personas de 18 años o más residentes del país.

## PÚBLICO OBJETIVO Y REPRESENTATIVIDAD



Del 9 al 20 de septiembre de 2022

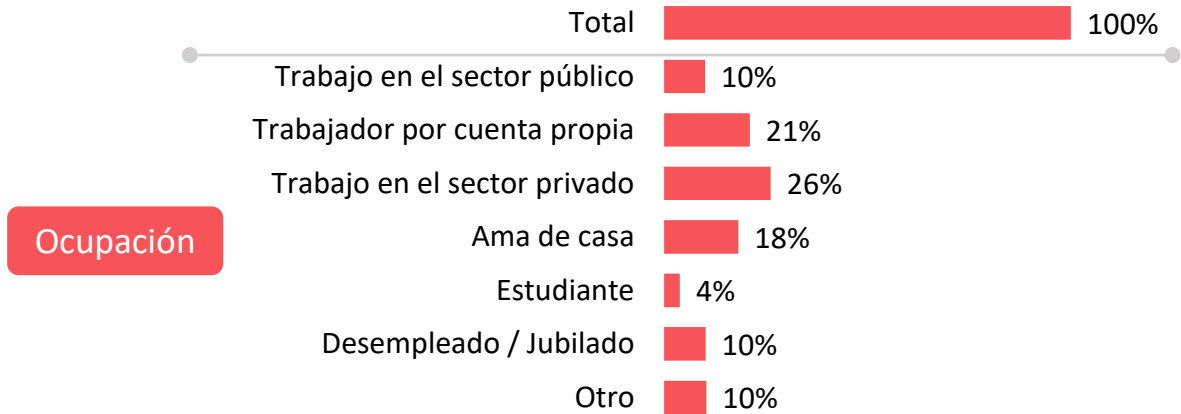
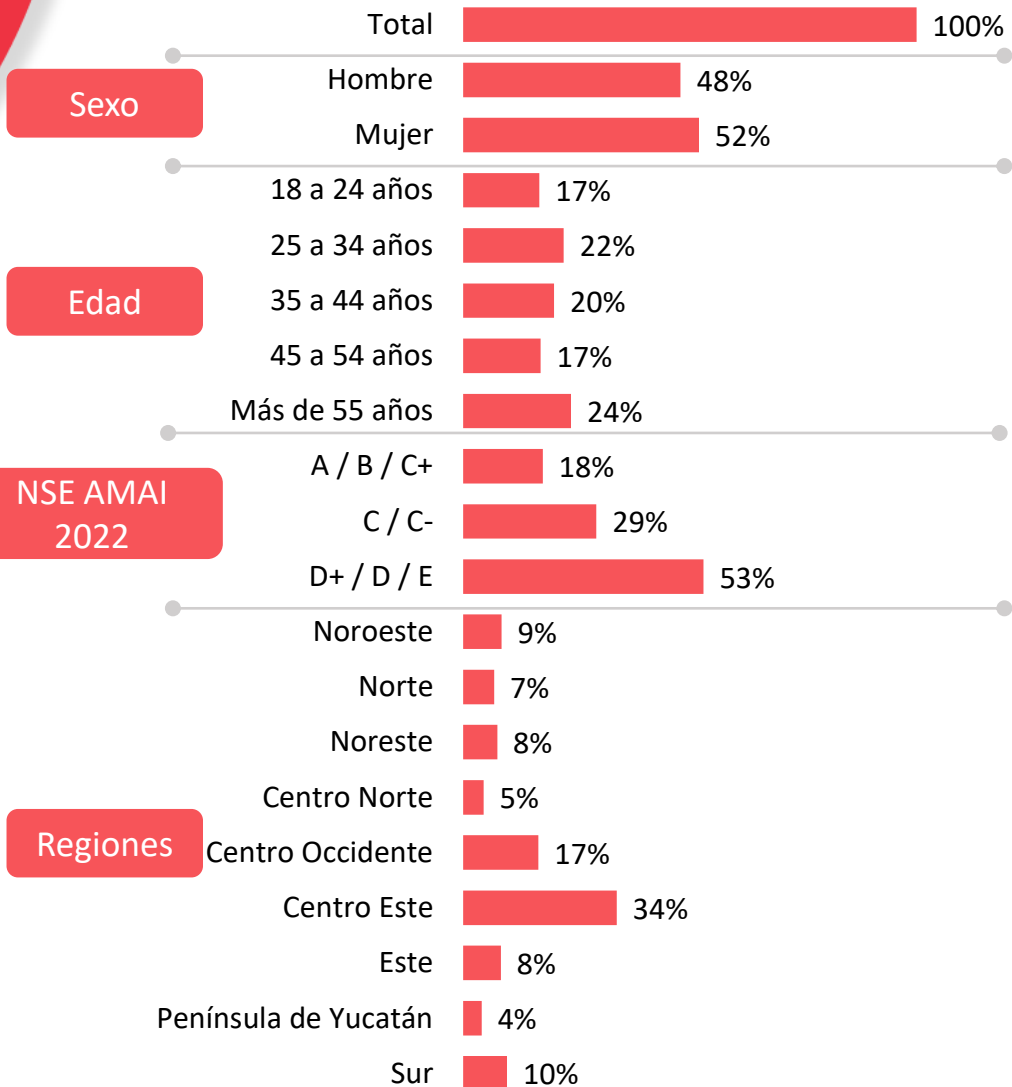
## PERIODO DE LEVANTAMIENTO



512 casos con un margen de error de +/- 4% al 95% de confianza.  
Cuestionario estructurado con una duración aproximada de 13 minutos.

## MUESTRA Y CUESTIONARIO

# Perfilamiento de la muestra ponderada



# Descripción de las regiones



|  |  |   |
|--|--|---|
| <b>Noroeste</b><br>Baja California<br>Baja California Sur<br>Sonora<br>Sinaloa | <b>Norte</b><br>Chihuahua<br>Durango<br>Coahuila                                   | <b>Noreste</b><br>Nuevo León<br>Tamaulipas  |
| <b>Centro Norte</b><br>Zacatecas<br>San Luis Potosí<br>Aguascalientes          | <b>Centro Occidente</b><br>Jalisco<br>Nayarit<br>Colima<br>Michoacán<br>Guanajuato | <b>Centro Este</b><br>Querétaro<br>Hidalgo<br>México<br>CDMX<br>Morelos<br>Tlaxcala<br>Puebla |
| <b>Sur</b><br>Oaxaca<br>Chiapas<br>Guerrero                                    | <b>Este</b><br>Veracruz<br>Tabasco   | <b>Península de Yucatán</b><br>Campeche<br>Yucatán<br>Quintana Roo                            |



# ¡Gracias!

Tel. 55 5208.3457  
planningquant.com

ivan@planningquant.com  
alan@planningquant.com

Este proyecto se ha realizado en cumplimiento de la norma internacional UNE-ISO-20252:2019.



## CERTIFICACIONES

Sistema de Gestión  
Certificado 101502



Sistema de Gestión  
Certificado 301503



Sistema de Gestión  
Certificado 111803

