

Encuesta 1er año de gobierno

Realizada por PQR Planning Quant
Diciembre 2019

planningquant.com

Ficha técnica



Metodología

Entrevistas telefónicas levantadas en la República Mexicana, por lo que el estudio tiene representatividad a nivel nacional. Los resultados fueron ponderados por género, edad y región de acuerdo con la Encuesta Intercensal 2015 y por nivel socioeconómico, de acuerdo a la Encuesta Nacional de Ingreso Gasto de los Hogares 2018, ambas encuestas del INEGI.



Público objetivo

Personas de 18 años o más.



Tamaño de muestra y error

400 casos con un margen de error de +/- 5.0% al 95% de confianza.



Cuestionario

Cuestionario estructurado con una duración aproximada de 10 minutos de aplicación. Cada entrevistado evaluó 2 de 3 secciones en el cuestionario.



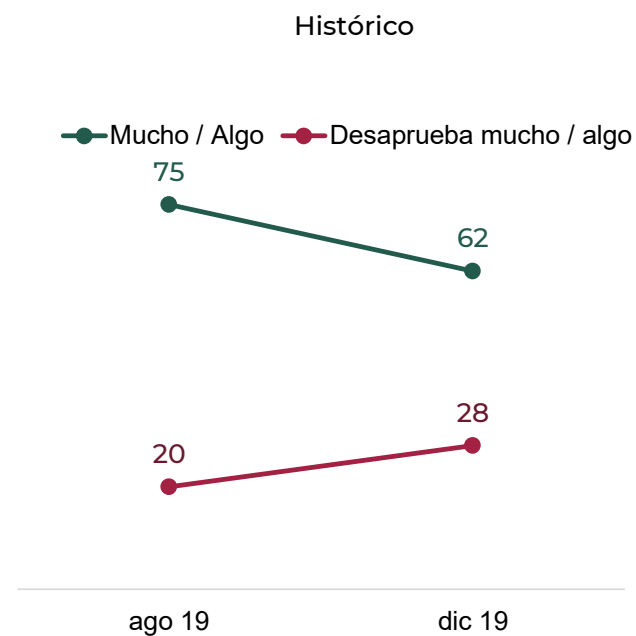
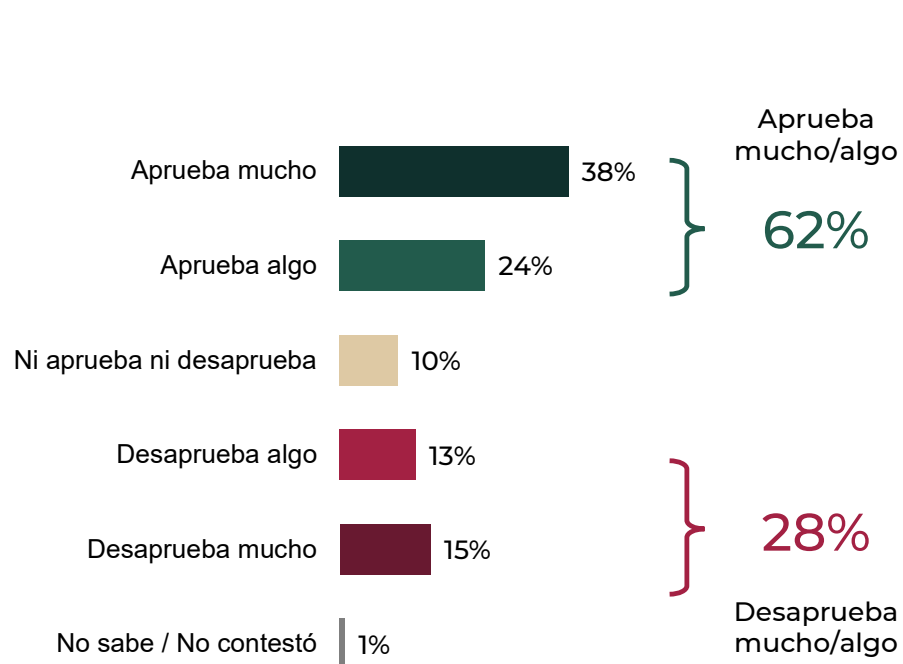
Fechas de levantamiento

Del 18 al 22 de noviembre de 2019.

Principales Resultados

Aprobación presidencial

La aprobación presidencial disminuyó 13 puntos de agosto a diciembre de 2019.



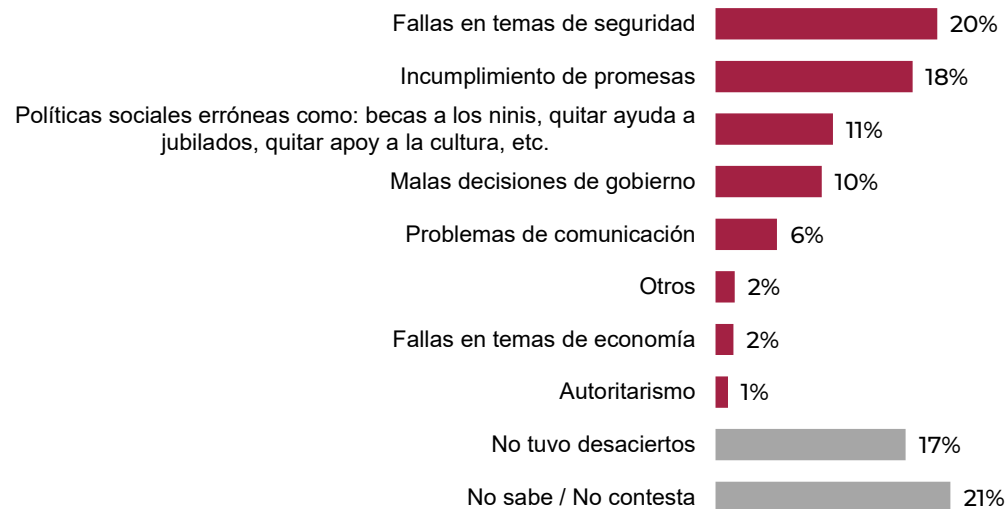
En términos generales, ¿usted aprueba o desaprueba el trabajo que realiza Andrés Manuel López Obrador como Presidente de México? ¿Mucho o algo?

Aciertos y desaciertos de López Obrador

Aciertos



Desaciertos



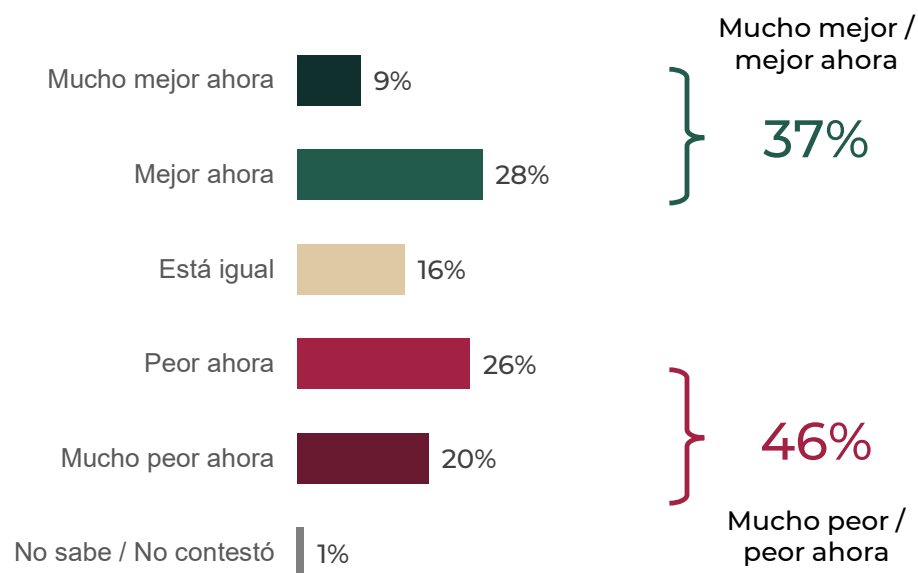
En general, ¿Cuál es el mayor acierto del gobierno de Andrés Manuel López Obrador durante su primer año?
 En general, ¿Cuál es el mayor desacierto del gobierno de Andrés Manuel López Obrador durante su primer año?

Economía

46% de los entrevistados indican que la economía está peor o mucho peor que antes.



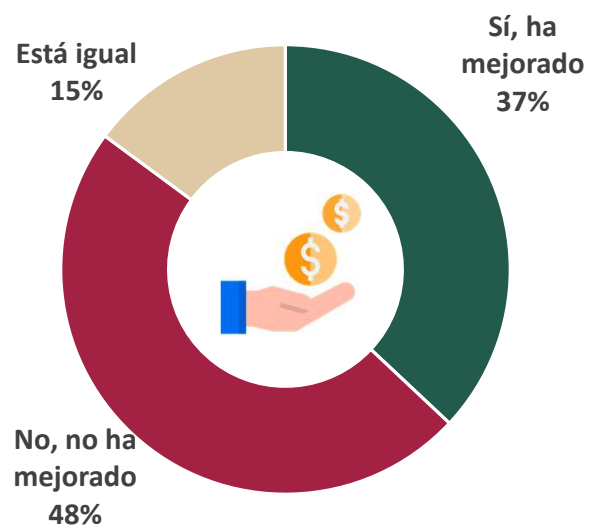
Retrospectiva



Si compara la situación económica del país con la que había hace un año, ¿diría usted que es mucho mejor ahora, mejor ahora, peor ahora o mucho peor ahora?

Mejora a su economía

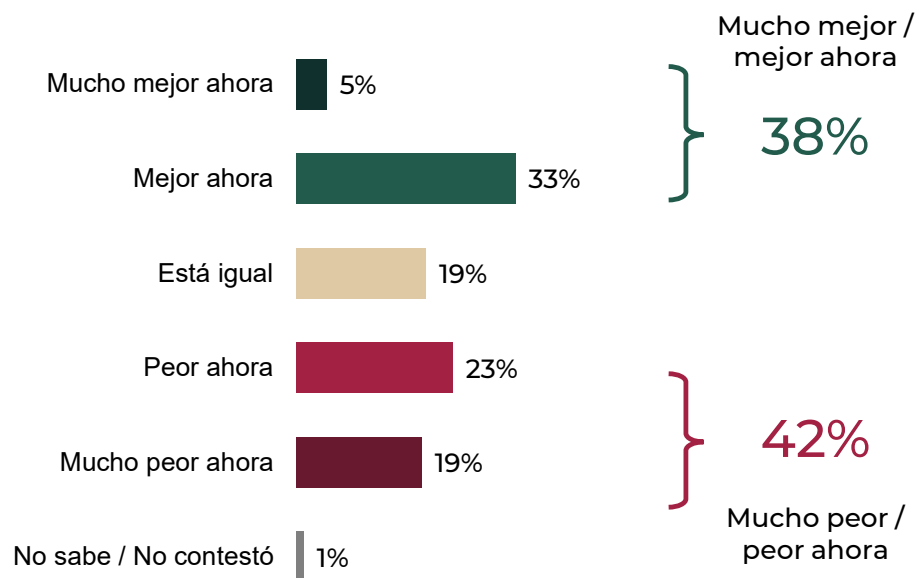
Casi la mitad de la población opina que su economía no ha mejorado.



En lo que va del año ¿usted diría que su economía ha mejorado o no?

Seguridad retrospectiva

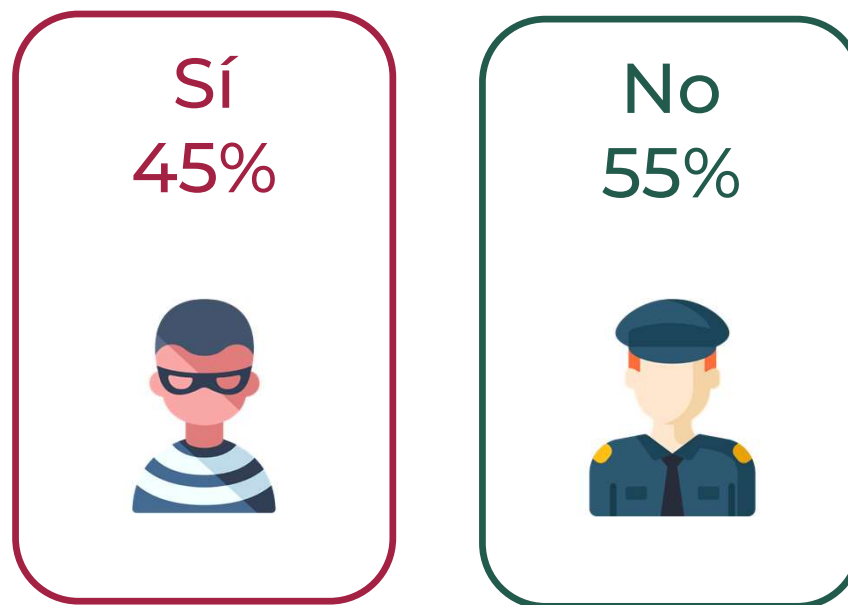
Un 38% de los entrevistados percibe que la seguridad es mejor ahora que hace un año.



Si compara la seguridad pública en el país con la que había hace un año, ¿diría usted que es mucho mejor ahora, mejor ahora, peor ahora o mucho peor ahora?

Víctimas de delincuencia

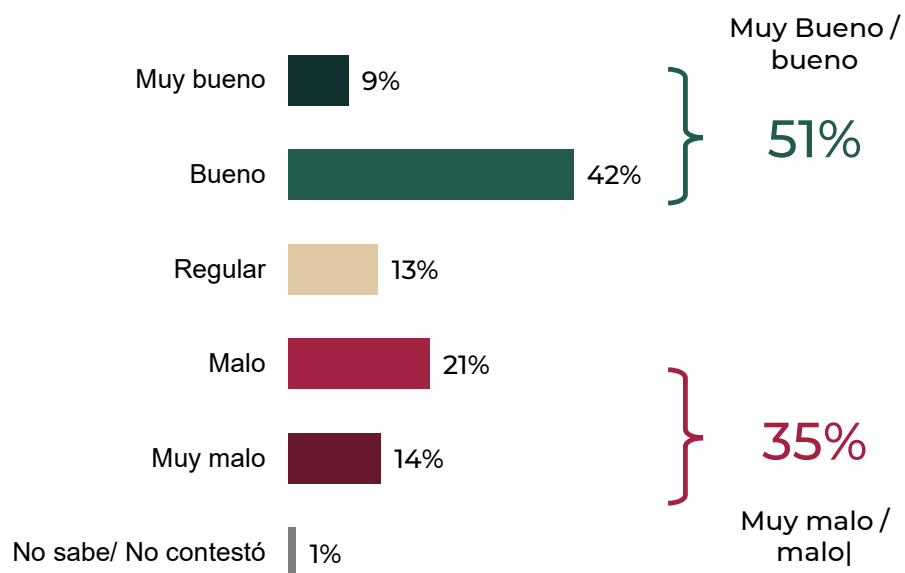
Un 45% de los entrevistados o algún conocido de ellos ha sido víctima de la delincuencia.



En lo que va del año, usted o algún familiar que viva con usted ¿Ha sufrido algún tipo de asalto o ha sido víctima de la delincuencia?

Narcotráfico

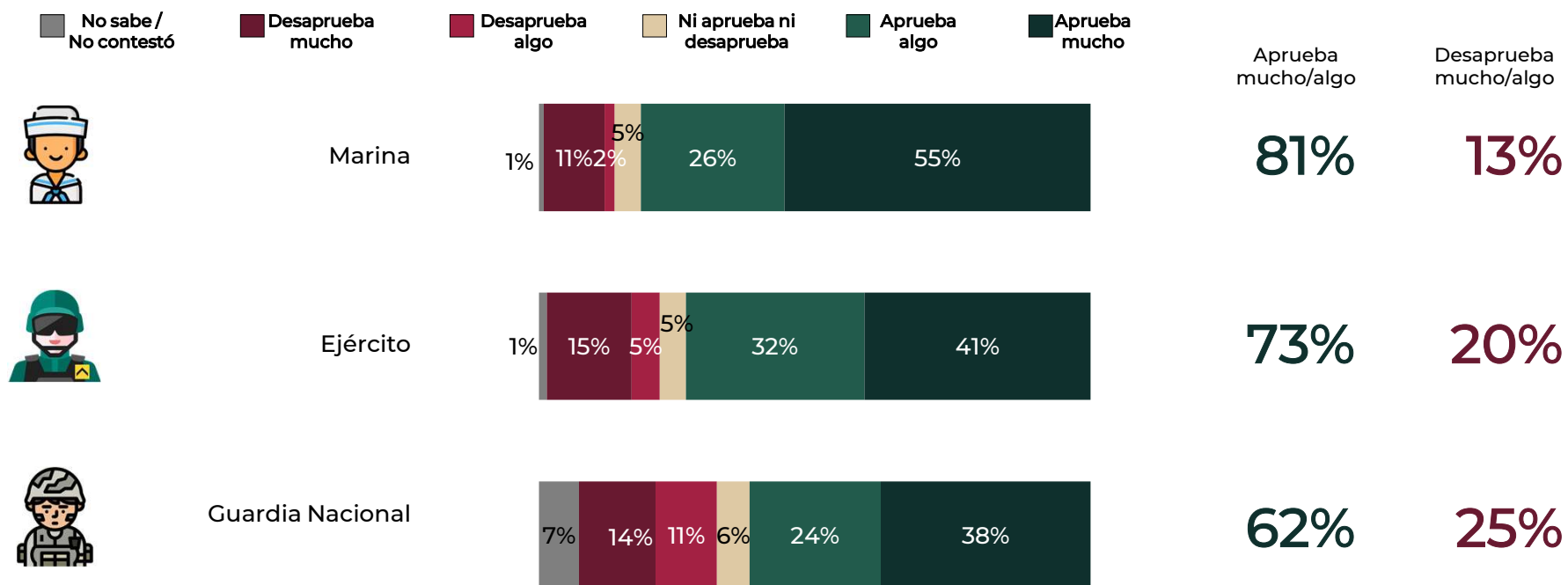
5 de cada 10 personas opinan que López Obrador está realizando un muy buen o buen trabajo en cuánto a narcotráfico.



En general, ¿Cómo calificaría el desempeño del gobierno de Andrés Manuel López Obrador con respecto al narcotráfico? ¿Muy bueno, bueno, malo o muy malo?

Aprobación de instituciones

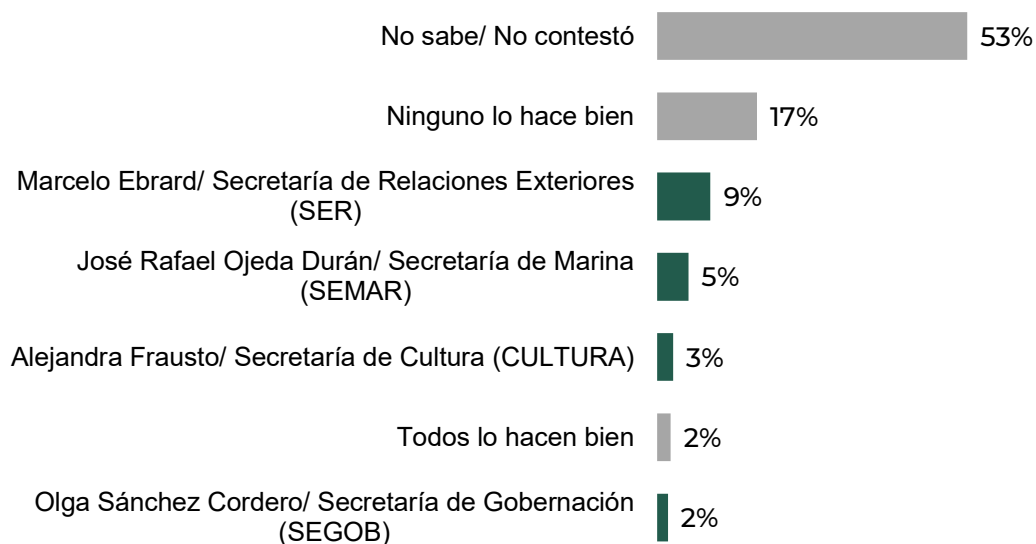
La Marina es la institución con la mayor aprobación. La Guardia Nacional es desconocida por un 7% de los entrevistados.



¿Usted aprueba o desaprueba el desempeño de el / la... ante actos delictivos? ¿Mucho o algo?

Desempeño de los miembros del gabinete

Más de la mitad de la población no sabe cuál de los miembros del gabinete ha desarrollado el mejor trabajo en lo que va del sexenio. Un 17% opina que ningún funcionario del gabinete hace bien su trabajo. Entre quienes mencionaron el nombre de algún funcionario, Marcelo Ebrard fue el mejor calificado, seguido por el secretario de Marina y la secretaria de Cultura.

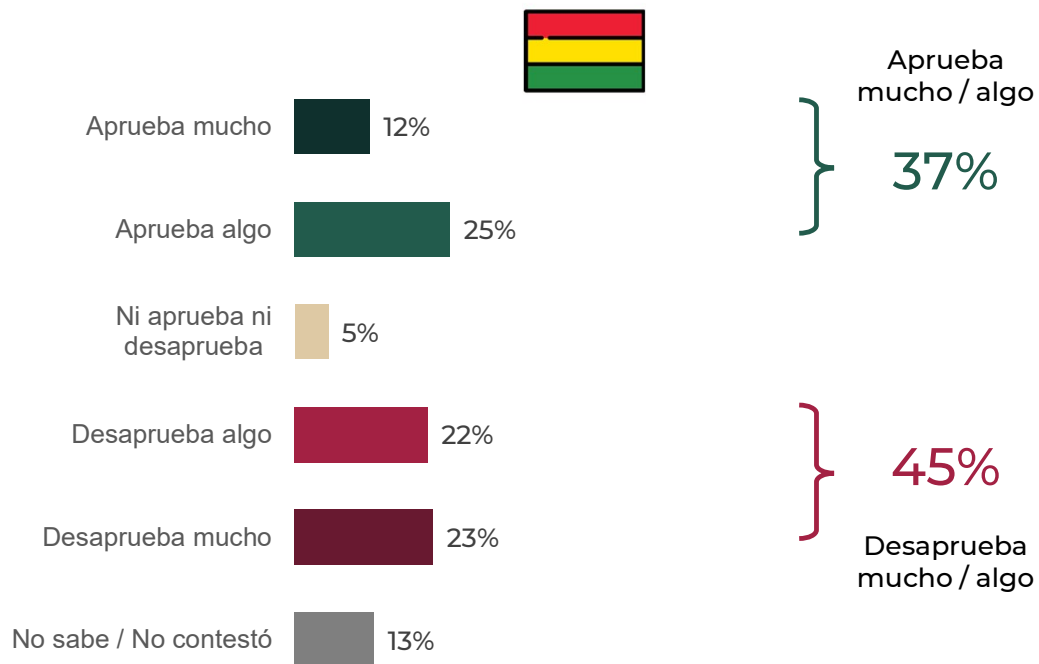


Solo se muestran los nombres con mayores menciones

¿Cuál de los miembros del gabinete diría usted que ha hecho el mejor trabajo?

Aprobación al asilo político de Evo Morales

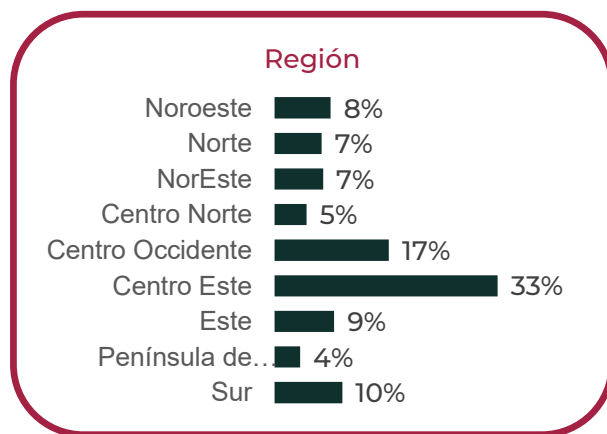
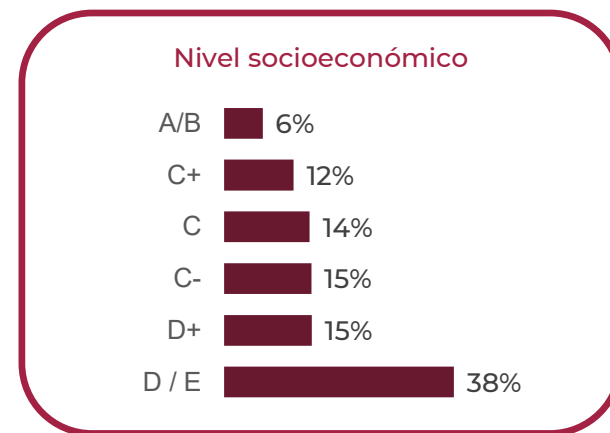
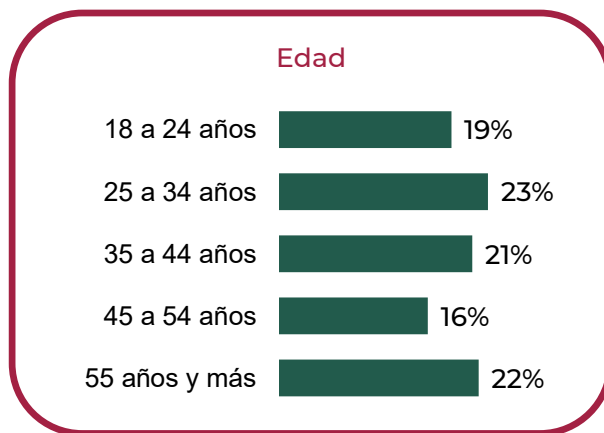
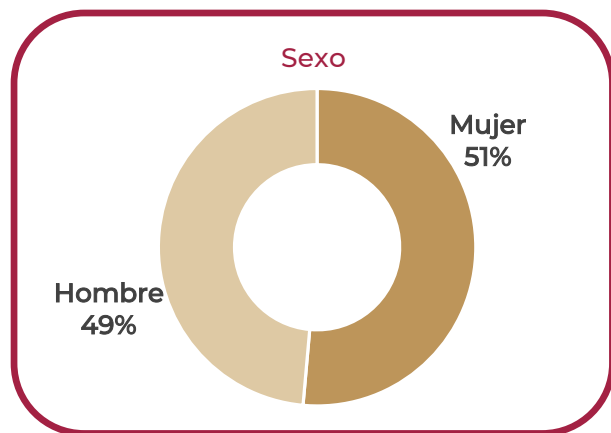
El asilo político de Evo Morales en México es desaprobado por el 45% de los entrevistados.



Usted, ¿Aprueba o desaprueba el asilo político de Evo Morales en México?

Demográficos

Demográficos



Región	Estado
Noroeste	Baja California
	Baja California Sur
	Sonora
	Sinaloa
Norte	Chihuahua
	Durango
	Coahuila
Noreste	Nuevo León
	Tamaulipas
Centro Norte	Zacatecas
	San Luis Potosí
	Aguascalientes
Centro Occidente	Jalisco
	Nayarit
	Colima
	Michoacán
	Guanajuato

Región	Estado
Centro Este	Querétaro
	Hidalgo
	México
	CDMX
	Morelos
Este	Tlaxcala
	Puebla
	Veracruz
Península de Yucatán	Tabasco
	Campeche
	Yucatán
	Quintana Roo
Sur	Oaxaca
	Chiapas
	Guerrero

¡Gracias!

Para mayor información escribir a:
contacto@planningquant.com

planningquant.com

